



Uniwersytecki Szpital Kliniczny
w Olsztynie
10-082 Olsztyn, ul. Warszawska 30
tel. 89 524-53-50
Regon 280314632 NIP 739-369-67-39

**ROCZNE
SPRAWOZDANIE
UNIWERSYTECKIEGO SZPITALA KLINICZNEGO
W OLSZTYNIE
ZA OKRES
01.01.2022-31.12.2022**

zawiera:

- 1. Wprowadzenie do sprawozdania finansowego**
- 2. Bilans**
- 3. Rachunek zysków i strat**
- 4. Zestawienie zmian w kapitale własnym**
- 5. Rachunek przepływów pieniężnych**
- 6. Nota podatkowa**
- 7. Informacja dodatkowa do sprawozdania finansowego**
- 8. Sprawozdanie z badania rocznego sprawozdania finansowego**
- 9. Uchwały Senatu w sprawie zatwierdzenia sprawozdania finansowego oraz rozliczenia wyniku finansowego**
- 10. Sprawozdanie z działalności**



*Uniwersytecki Szpital Kliniczny
w Olsztynie
10-082 Olsztyn, ul. Warszawska 30
tel. 89 524-53-50
Regon 280314632 NIP 739-369-67-39*

WPROWADZENIE

DO

SPRAWOZDANIA

FINANSOWEGO

Wprowadzenie do Sprawozdania Finansowego

*Uniwersyteckiego Szpitala Klinicznego
w Olsztynie*

Informacje ogólne

- **Jednostka sprawozdawcza:**

Uniwersytecki Szpital Kliniczny w Olsztynie jest samodzielnym publicznym zakładem opieki zdrowotnej.

Adres siedziby:

10-082 Olsztyn, Al. Warszawska 30

- **Podstawowy przedmiot działalności:**

Podstawowym przedmiotem działalności jest udzielanie świadczeń zdrowotnych, promocja zdrowia w powiązaniu z realizacją zadań dydaktycznych i badawczych, uczestnictwo w przygotowaniu osób do wykonywania zawodu medycznego i kształcenia osób wykonujących zawód medyczny. Szpital może uczestniczyć w realizacji zadań i programów zdrowotnych oraz naukowych zlecanych przez instytucje naukowe, zakłady pracy, organizacje społeczne, jednostki samorządu terytorialnego, organy państwowe i inne podmioty.

Zadania zlecone dla Szpitala obejmują w szczególności:

- udzielanie specjalistycznych świadczeń zdrowotnych stacjonarnych i całodobowych w rodzaju świadczenia szpitalne oraz stacjonarnych świadczeń zdrowotnych innych niż szpitalne, ze szczególnym uwzględnieniem świadczeń wysokospecjalistycznych,
- udzielanie ambulatoryjnych świadczeń zdrowotnych, w tym świadczeń zdrowotnych obejmujących swym zakresem badania diagnostyczne wykonywane w celu rozpoznania stanu zdrowia i ustalenia dalszego postępowania leczniczego,

- prowadzenie działalności mającej na celu promocję zdrowia i profilaktykę zdrowotną
- zaopatrywanie w środki materiały medyczne
- realizacji inwestycji i wyposażenia w sprzęt i aparaturę,

Zakład prowadzi wydzieloną działalność gospodarczą:

- wynajem pomieszczeń,
- sprzedaż zbędnych materiałów i surowców wtórnych,

- **Forma prawna:**

Jednostka powstała na mocy porozumienia z dnia 29 stycznia 2009 r o połączeniu samodzielnych publicznych zakładów opieki zdrowotnej : 103 Szpitala Wojskowego z Przychodnią - Samodzielny Publiczny Zakład Opieki Zdrowotnej w Olsztynie i Przychodni Specjalistycznej SPZOZ Uniwersytetu Warmińsko-Mazurskiego w Olsztynie.

Statut nadano Zakładowi Uchwałą Nr 103 Senatu Uniwersytetu Warmińsko-Mazurskiego w Olsztynie z dnia 30 stycznia 2009 r.

Równoległe z wykreśleniem 103 Szpitala Wojskowego z rejestru zakładów opieki zdrowotnej w dniu 30 kwietnia 2009r Minister Zdrowia wpisał pod **nr 99-01098** Szpital Uniwersytecki z Przychodnią Samodzielny Publiczny Zakład Opieki Zdrowotnej Uniwersytetu Warmińsko-Mazurskiego w Olsztynie powstały z połączenia Przychodni Specjalistycznej SP ZOZ UWM w Olsztynie i 103 Szpitala Wojskowego z Przychodnią SP ZOZ w Olsztynie . Zgodnie z ustawą z dnia 15 kwietnia 2011 r. o działalności leczniczej Szpital został wykreślony z rejestru Ministra Zdrowia i wpisany do Rejestru Wojewody Warmińsko-Mazurskiego - nr księgi **000000022202**

Uniwersytecki Szpital Kliniczny w Olsztynie wpisany jest w **KRS pod nr 0000309907**. Organ rejestrowy: Sąd Rejonowy w Olsztynie, VIII Wydział Gospodarczy KRS.

Urząd Statystyczny w Olsztynie, nadany Przychodni Specjalistycznej w dniu 14.07.2008 r. numer identyfikacyjny **REGON 280314632**, przypisał w dniu 25.03.2009 r. Szpitalowi Uniwersyteckiemu z Przychodnią SP ZOZ UWM w Olsztynie a następnie Uniwersyteckiemu Szpitalowi Klinicznemu w Olsztynie.

Nadany w dniu 22.07.2008 r. Przychodni Specjalistycznej przez Urząd Skarbowy w Olsztynie **NIP o nr 739-36-96-739** został z dniem 26 maja 2009 r. przypisany dla Szpitala Uniwersyteckiego z Przychodnią SP ZOZ UWM w Olsztynie a następnie Uniwersyteckiemu Szpitalowi Klinicznemu w Olsztynie.

- **Czas działania jednostki:**

- nieograniczony

- **Okres sprawozdawczy:**

01.01.2022 - 31.12.2022 r.

- **Kontynuacja działania:**

Sprawozdanie finansowe podlega obowiązkowemu badaniu i zostało sporządzone w oparciu o księgi rachunkowe prowadzone dla jednostki przez pełny okres sprawozdawczy.

Działalność jednostki obejmuje pełną kontynuację zadań połączonych w 2009 r w trybie art. 43h ust. 1 pkt 1 w związku z art. 43h ust. 2 pkt 2 ustawy z dnia 30 sierpnia 1991 r. o zakładach opieki zdrowotnej (Dz. U. z 2007 r. Nr 14, poz. 89, z późn. zm.) Przychodni Specjalistycznej SPZOZ Uniwersytetu Warmińsko-Mazurskiego w Olsztynie i 103 Szpitala Wojskowego z Przychodnią SPZOZ w Olsztynie.

Sprawozdanie to zostało sporządzone przy założeniu, że jednostka będzie kontynuować działalność w najbliższej dającej się przewidzieć przyszłości. Na dzień sporządzenia sprawozdania nie występują okoliczności wskazujące na zagrożenie kontynuowania przez Szpital działalności.



Przyjęte zasady /polityka/ rachunkowości

• Podstawowe zasady wyceny aktywów i pasywów

Sprawozdanie finansowe zostało sporządzone zgodnie z ustawą o rachunkowości z dnia 29 września 1994 r. z późniejszymi zmianami. Rachunek zysków i strat sporządzono w wariantcie porównawczym.

W przypadku wystąpienia wątpliwości czy operacja księgową podlega ujęciu w księgach roku bieżącego czy też ma być ujęta z wynikiem lat ubiegłych, decyduje następujący poziom istotności:

- dla zdarzeń mających wpływ na wielkość **przychodów ze sprzedaży netto** – na poziomie **1,0%** rocznych obrotów
- dla zdarzeń mających wpływ na **wielkość sumy bilansowej** - na poziomie **1,0%**

Za poziom istotności uważa się, **wyrażony procentowo** wpływ danego zdarzenia na zmianę wielkości przychodów ze sprzedaży netto lub sumy bilansowej;

a) Wartości niematerialne i prawne, środki trwałe

Wartości niematerialne i prawne oraz środki trwałe wyceniane są według cen nabycia lub kosztów wytworzenia pomniejszonych o umorzenie.

Środki trwałe amortyzuje się metoda liniową górnych stawek amortyzacji, a wartości niematerialne i prawne stawką 20%.

Składniki majątkowe o wartości do 3 500,00 zł umarżane są w 100% w momencie przekazania ich do użytkowania, przy czym składniki do 1 500,00 zł ujmuje się w ewidencji pozabilansowej. Wyjątek stanowi sprzęt komputerowy o niższej wartości niż 3 500 zł, których okres zaangażowania w jednostce jest znacznie dłuższy niż rok. Są one umarżane, tak jak środki trwałe o wartości powyżej 3 500,00 zł.

Wartości niematerialne i prawne oraz środki trwałe amortyzuje się metodą liniową w oparciu o stawki wynikające z przepisów podatkowych. Nowo nabywane środki trwałe znacznej wartości możliwe do długotrwałego użytkowania na podstawie

indywidualnej decyzji Dyrektora mogą być amortyzowane stawką niższą niż określono w ustawie.

b) Zapasy


Materiały, w tym leki, wycenia się w cenie zakupu brutto (z VAT) z uwagi na to, że wykonywane usługi w zakresie opieki medycznej - służących profilaktyce, zachowaniu, ratowaniu, przywracaniu i poprawie zdrowia a także dostawy towarów i świadczenia usług ściśle z tymi usługami związanych - wykonywane przez Szpital są zwolnione od podatku, tym samym VAT nie podlega odliczeniu:

- rozchody materiałów wycenia się według zasady pierwsze przyszło, pierwsze wyszło (FIFO),
- wydanie z magazynu medycznego i apteki, Szpital księguje:
 - o w koszty w przypadku jednostek organizacyjnych takich jak Poradnie, oraz Pracownie, Zakłady tzw. ośrodki usługowe, gdzie na dzień bilansowy 31.12.2022 r. koszty pomniejszono o wartość stanu zapasów w apteczkach (pobranych a niezużytych),
 - o w koszty w przypadku jednostek organizacyjnych takich jak Oddziały tzw. ośrodki zadaniowe w chwili rozchodu z apteczki oddziałowej na pacjenta,
- wydanie materiałów z pozostałych magazynów , Szpital księguje bezpośrednio w koszty,
- wartość niezużytych materiałów i leków określono na podstawie spisu z natury,
- stan zapasów w sprawozdaniu finansowym na dzień 31.12.2022 r. powiększył aktywa obrotowe

Towary nie występują.

c) Należności

Należności krótkoterminowe wykazywane są w kwocie wymagającej zapłaty pomniejszone o odpisy aktualizujące.



d) Inwestycje krótkoterminowe

Dó inwestycji krótkoterminowych zalicza się środki pieniężne wycenione w wartości nominalnej.

e) Zobowiązania

Zobowiązania wykazywane są w kwocie wymagającej zapłaty. Szpital posiada zobowiązania zarówno krótko jak i długoterminowe z tytułu dostaw i usług, udzielonych kredytów, wraz z naliczonymi odsetkami.

f) Rozliczenia międzyokresowe

Szpital dokonuje rozliczenia kosztów poprzez czynne rozliczenia międzyokresowe kosztów dotyczących przyszłych okresów sprawozdawczych oraz przychodów przyszłych okresów.

g) Koszty działalności operacyjnej

Koszty działalności operacyjnej ewidencjonowane są wg rodzajów na kontach zespołu 4 oraz wg miejsc powstawania kosztów na kontach zespołu 5. Koszty zarządu ewidencjonowane na kontach zespołu 5, przenoszone są na konta ośrodków kosztów, których usługi sprzedawane są do NFZ proporcjonalnie do wartości wytworzonych kosztów bezpośrednich.

h) Rezerwy

Szpital, zgodnie z decyzją Dyrektora nie tworzy rezerw na przyszłe świadczenia na rzecz pracowników, takie jak: odprawy emerytalne i nagrody jubileuszowe.

Rachunek Zysków i Strat sporządzany jest metodą porównawczą natomiast Rachunek Przepływów Pieniężnych metodą pośrednią.

Zmiany metod księgowości i wyceny w roku obrotowym

Szpital nie dokonywał zmian zasad rachunkowości, które istotnie wpłynęłyby na wynik finansowy w 2022 roku.

Olsztyn dnia 26.04.2023 r.



*Uniwersytecki Szpital Kliniczny
w Olsztynie
10-082 Olsztyn, ul. Warszawska 30
tel. 89 524-53-50
Regon 280314632 NIP 739-369-67-39*

BILANS

BILANS

Sporządzony na dzień 31.12.2022 roku

(wersja pełna)

AKTYWA (wyszczególnienie)	Stan na koniec	
	roku poprzedniego	roku bieżącego
A. Aktywa trwałe	67 865 777,37	75 398 609,13
I. Wartości niematerialne i prawne	1 902 558,25	1 371 284,63
1. Koszty zakończonych prac rozwojowych	-	-
2. Wartość firmy	-	-
3. Inne wartości niematerialne i prawne	1 902 558,25	1 371 284,63
4. Zaliczka na wartości niematerialne i prawne	-	-
II. Rzeczowe aktywa trwałe	65 962 969,12	73 247 785,26
1. Środki trwałe	37 186 969,03	73 247 785,26
a) grunty (w tym prawo użytkowania wieczystego gruntu)	1 611 583,55	1 611 583,55
b) budynki, lokale, prawa do lokali i obiekty inżynierii lądowej i wodnej	8 567 392,86	49 693 392,43
c) urządzenia techniczne i maszyny	1 530 088,94	1 419 856,21
d) środki transportu	10 521,67	8 381,67
e) inne środki trwałe	25 467 382,01	20 514 571,40
2. Środki trwałe w budowie	28 776 000,09	-
3. Zaliczki na środki trwałe w budowie	-	-
III. Należności długoterminowe	-	-
1. Od jednostek powiązanych	-	-
2. Od pozostałych jednostek, w których jednostka posiada zaangażowanie w kapitale	-	-
3. Od pozostałych jednostek	-	-
IV. Inwestycje długoterminowe	250,00	250,00
1. Nieruchomości	-	-
2. Wartości niematerialne i prawne	-	-
3. Długoterminowe aktywa finansowe	250,00	250,00
a) w jednostkach powiązanych	-	-
- udziały lub akcje	-	-
- inne papiery wartościowe	-	-
- udzielone pożyczki	-	-
- inne długoterminowe aktywa finansowe	-	-
b) w pozostałych jednostkach, w których jednostka posiada zaangażowanie w kapitale	-	-
- udziały lub akcje	-	-
- inne papiery wartościowe	-	-
- udzielone pożyczki	-	-
- inne długoterminowe aktywa finansowe	-	-
c) w pozostałych jednostkach	250,00	250,00
- udziały lub akcje	250,00	250,00
- inne papiery wartościowe	-	-
- udzielone pożyczki	-	-
- inne długoterminowe aktywa finansowe	-	-
4. Inne inwestycje długoterminowe	-	-
V. Długoterminowe rozliczenia międzyokresowe	-	779 289,24
1. Aktywa z tytułu odroczonego podatku dochodowego	-	-
2. Inne rozliczenia międzyokresowe	-	779 289,24

AKTYWA (wyszczególnienie)	Stan na koniec	
	roku poprzedniego	roku bieżącego
B. Aktywa obrotowe	7 937 481,56	9 887 068,23
I. Zapasy	2 771 500,88	1 821 426,54
1. Materiały	2 771 500,88	1 821 426,54
2. Półprodukty i produkty w toku	-	-
3. Produkty gotowe	-	-
4. Towary	-	-
5. Zaliczki na dostawy i usługi	-	-
II. Należności krótkoterminowe	4 831 885,25	7 298 268,07
1. Należności od jednostek powiązanych	-	-
a) z tytułu dostaw i usług, o okresie spłaty:	-	-
- do 12 miesięcy	-	-
- powyżej 12 miesięcy	-	-
b) inne	-	-
2. Należności od pozostałych jednostek, w których jednostka posiada zaangażowanie w kapitale	-	-
a) z tytułu dostaw i usług, o okresie spłaty:	-	-
- do 12 miesięcy	-	-
- powyżej 12 miesięcy	-	-
b) inne	-	-
3. Należności od pozostałych jednostek	4 831 885,25	7 298 268,07
a) z tytułu dostaw i usług, o okresie spłaty:	4 783 474,93	7 276 987,43
- do 12 miesięcy	4 783 474,93	7 276 987,43
- powyżej 12 miesięcy	-	-
b) z tytułu podatków, dotacji, ceł, ubezpieczeń społecznych i zdrowotnych oraz innych tytułów publicznoprawnych	45 635,94	19 358,89
c) inne	2 774,38	1 921,75
d) dochodzone na drodze sądowej	-	-
III. Inwestycje krótkoterminowe	197 040,58	106 620,02
1. Krótkoterminowe aktywa finansowe	197 040,58	106 620,02
a) w jednostkach powiązanych	-	-
- udziały lub akcje	-	-
- inne papiery wartościowe	-	-
- udzielone pożyczki	-	-
- inne krótkoterminowe aktywa finansowe	-	-
b) w pozostałych jednostkach	-	-
- udziały lub akcje	-	-
- inne papiery wartościowe	-	-
- udzielone pożyczki	-	-
- inne krótkoterminowe aktywa finansowe	-	-
c) środki pieniężne i inne aktywa pieniężne	197 040,58	106 620,02
- środki pieniężne w kasie i na rachunku	197 040,58	106 620,02
- inne środki pieniężne	-	-
- inne aktywa pieniężne	-	-
2. Inne inwestycje krótkoterminowe	-	-
IV. Krótkoterminowe rozliczenia międzyokresowe	137 054,85	660 753,60
C. Należne wpłaty na kapitał (fundusz) podstawowy	-	-
D. Udziały (akcje) własne	-	-
Aktywa razem	75 803 258,93	85 285 677,36

PASywa (wyszczególnienie)	Stan na koniec	
	roku poprzedniego	roku bieżącego
A. Kapitał (fundusz) własny	- 10 060 604,42	- 6 718 214,17
I. Kapitał (fundusz) podstawowy	12 145 120,70	12 145 120,70
II. Kapitał (fundusz) zapasowy, w tym:	-	-
- nadwyżka wartości sprzedaży (wartości emisyjnej) nad wartością nominalną udziałów(akcji)	-	-
III. Kapitał (fundusz) z aktualizacji wyceny, w tym:	-	-
- z tytułu aktualizacji wartości godziwej	-	-
IV. Pozostałe kapitały (fundusze) rezerwowe, w tym:	-	-
- tworzone zgodnie z umową (statutem) spółki	-	-
- na udziały (akcje) własne	-	-
V. Zysk (strata) z lat ubiegłych	- 19 846 530,43	- 17 350 830,78
VI. Zysk (strata) netto	- 2 359 194,69	- 1 512 504,09
VII. Odpisy z zysku netto w ciągu roku obrotowego(wielkość ujemna)	-	-
B. Zobowiązania i rezerwy na zobowiązania	85 863 863,35	92 003 891,53
I. Rezerwy na zobowiązania	362 772,00	262 157,00
1. Rezerwa z tytułu odroczonego podatku dochodowego	-	-
2. Rezerwa na świadczenia emerytalne i podobne	-	-
- długoterminowa	-	-
- krótkoterminowa	-	-
3. Pozostałe rezerwy	362 772,00	262 157,00
- długoterminowa	-	-
- krótkoterminowa	362 772,00	262 157,00
II. Zobowiązania długoterminowe	121 708,44	5 547 103,22
1. Wobec jednostek powiązanych	-	-
2. Wobec pozostałych jednostek, w których jednostka posiada zaangażowanie w kapitale	-	-
3. Wobec pozostałych jednostek	121 708,44	5 547 103,22
a) kredyty i pożyczki	-	4 690 909,20
b) z tytułu emisji dłużnych papierów wartościowych	-	-
c) inne zobowiązania finansowe	-	-
d) zobowiązania wekslowe	-	-
e) inne	121 708,44	856 194,02
III. Zobowiązania krótkoterminowe	18 511 435,29	16 716 854,16
1. Wobec jednostek powiązanych	-	-
a) z tytułu dostaw i usług, o okresie wymagalności:	-	-
- do 12 miesięcy	-	-
- powyżej 12 miesięcy	-	-
b) inne	-	-
2. Zobowiązania wobec pozostałych jednostek, w których jednostka posiada zaangażowanie w kapitale	-	-
a) z tytułu dostaw i usług, o okresie wymagalności:	-	-
- do 12 miesięcy	-	-
- powyżej 12 miesięcy	-	-
b) inne	-	-
3. Wobec pozostałych jednostek	18 473 823,96	16 692 290,78
a) kredyty i pożyczki	1 622 255,45	3 185 156,62
b) z tytułu emisji dłużnych papierów wartościowych	-	-
c) inne zobowiązania finansowe	-	-
d) z tytułu dostaw i usług, o okresie wymagalności	11 570 666,90	7 353 307,21
- do 12 miesięcy	11 570 666,90	7 353 307,21
- powyżej 12 miesięcy	-	-
e) zaliczki otrzymane na dostawy i usługi	-	-
f) zobowiązania wekslowe	-	-
g) z tytułu podatków, ceł, ubezpieczeń społecznych i zdrowotnych oraz innych tytułów publicznoprawnych	3 058 131,35	3 185 377,33
h) z tytułu wynagrodzeń	2 011 886,67	2 292 372,80
i) inne	210 883,59	676 076,82
4. Fundusze specjalne	37 611,33	24 563,38
IV. Rozliczenia międzyokresowe	66 867 947,62	69 477 777,15
1. Ujemna wartość firmy	-	-
2. Inne rozliczenia międzyokresowe	66 867 947,62	69 477 777,15
- długoterminowe	66 838 314,70	69 457 426,77
- krótkoterminowe	29 632,92	20 350,38
Pasywa razem	75 803 258,93	85 285 677,36

Olsztyn, dnia 26.04.2023

Główny Księgowy

Agnieszka Żuk

p.o. DYREKTORA
UNIWERSYTECKIEGO SZPITALA KLINICZNEGO
W OLSZTYNIE

prof. dr hab. n. med. Marek Roslan



*Uniwersytecki Szpital Kliniczny
w Olsztynie
10-082 Olsztyn, ul. Warszawska 30
tel. 89 524-53-50
Regon 280314632 NIP 739-369-67-39*

RACHUNEK ZYSKÓW I STRAT

RACHUNEK ZYSKÓW I STRAT
sporządzony za okres 01.01.2022 - 31.12.2022

(wariant porównawczy)

Wyszczególnienie	Dane za rok	
	2021	2022
A. Przychody netto ze sprzedaży i zrównane z nimi, w tym:	80 373 259,90 zł	85 511 179,35 zł
- od jednostek powiązanych	905 083,46 zł	947 051,26 zł
I. Przychody netto ze sprzedaży produktów	80 451 156,56 zł	85 511 179,35 zł
II. Zmiana stanu produktów (zwiększenie - wartość dodatnia, zmniejszenie - wartość ujemna)	- 77 896,66 zł	- zł
III. Koszt wytworzenia produktów na własne potrzeby jednostki	- zł	- zł
IV. Przychody netto ze sprzedaży towarów i materiałów	- zł	- zł
B. Koszty działalności operacyjnej	94 927 913,13 zł	100 219 685,82 zł
I. Amortyzacja	12 164 780,23 zł	13 261 629,34 zł
II. Zużycie materiałów i energii	14 561 635,90 zł	14 525 116,26 zł
III. Usługi obce	33 374 714,39 zł	30 941 767,32 zł
IV. Podatki i opłaty, w tym:	93 479,19 zł	146 796,13 zł
- podatek akcyzowy	- zł	- zł
V. Wynagrodzenia	28 521 724,60 zł	33 892 873,77 zł
VI. Ubezpieczenia społeczne i inne świadczenia, w tym :	5 834 843,78 zł	6 965 807,05 zł
- emerytalne	2 547 476,57 zł	3 045 524,81 zł
VII. Pozostałe koszty rodzajowe	376 735,04 zł	485 695,95 zł
VIII. Wartość sprzedanych towarów i materiałów	- zł	- zł
C. Zysk (strata) ze sprzedaży (A - B)	- 14 554 653,23 zł	- 14 708 506,47 zł
D. Pozostałe przychody operacyjne	14 759 510,48 zł	16 282 030,52 zł
I. Zysk z tytułu rozchodu niefinansowych aktywów trwałych		
II. Dotacje	12 010 038,32 zł	13 068 775,45 zł
III. Aktualizacja wartości aktywów niefinansowych	- zł	- zł
IV. Inne przychody operacyjne	2 749 472,16 zł	3 213 255,07 zł
E. Pozostałe koszty operacyjne	2 356 491,06 zł	2 549 551,92 zł
I. Strata z tytułu rozchodu niefinansowych aktywów trwałych	- zł	- zł
II. Aktualizacja wartości aktywów niefinansowych	- zł	- zł
III. Inne koszty operacyjne	2 356 491,06 zł	2 549 551,92 zł
F. Zysk (strata) z działalności operacyjnej (C + D - E)	- 2 151 633,81 zł	- 976 027,87 zł
G. Przychody finansowe	100 723,78 zł	41 431,96 zł
I. Dywidendy i udziały w zyskach, w tym:	- zł	- zł
a) od jednostek powiązanych, w tym:	- zł	- zł
- w których jednostka posiada zaangażowanie w kapitale	- zł	- zł
b) od jednostek pozostałych, w tym:	- zł	- zł
- w których jednostka posiada zaangażowanie w kapitale	- zł	- zł
II. Odsetki, w tym:	100 723,78 zł	41 431,96 zł
- od jednostek powiązanych	- zł	- zł
III. Zysk z tytułu rozchodu aktywów finansowych, w tym:	- zł	- zł
- w jednostkach powiązanych	- zł	- zł
IV. Aktualizacja wartości aktywów finansowych	- zł	- zł
V. Inne	- zł	- zł
H. Koszty finansowe	308 284,66 zł	577 908,18 zł
I. Odsetki, w tym:	308 284,66 zł	577 908,18 zł
- dla jednostek powiązanych	- zł	- zł
II. Strata z tytułu rozchodu aktywów finansowych, w tym:	- zł	- zł
- w jednostkach powiązanych	- zł	- zł
III. Aktualizacja wartości aktywów finansowych	- zł	- zł
IV. Inne	- zł	- zł
I. Zysk (strata) brutto (F + G - H)	- 2 359 194,69 zł	- 1 512 504,09 zł
J. Podatek dochodowy	- zł	- zł
K. Pozostałe obowiązkowe zmniejszenia zysku (zwiększenia straty)	- zł	- zł
L. Zysk (strata) netto (I - J - K)	- 2 359 194,69 zł	- 1 512 504,09 zł

Olsztyn, dnia 26.04.2023

Główny Księgowy

Agnieszka Żuk

p.o. **DYREKTORA**
UNIWERSYTECKIEGO SZPITALA KLINICZNEGO
w OLSZTYNIE

prof. dr hab. n. med. Marek Roślan



*Uniwersytecki Szpital Kliniczny
w Olsztynie
10-082 Olsztyn, ul. Warszawska 30
tel. 89 524-53-50
Regon 280314632 NIP 739-369-67-39*

**ZESTAWIENIE
ZMIAN
W
KAPITALE**

**ZESTAWIENIE ZMIAN
W KAPITALE (FUNDUSZU) WŁASNYM**
sporządzone za okres 01.01.2022-31.12.2022 roku

Treść	Stan za rok	
	2021	2022
1	2	3
I. KAPITAŁ (FUNDUSZ) WŁASNY NA POCZĄTEK OKRESU (BO)	- 7 701 409,73	- 10 060 604,42
- korekty błędów		
I.a. KAPITAŁ (FUNDUSZ) WŁASNY NA POCZĄTEK OKRESU (BO), PO KOREKTACH	- 7 701 409,73	- 10 060 604,42
1. Kapitał (fundusz) podstawowy na początek okresu	12 145 120,70	12 145 120,70
1.1 Zmiany kapitału (funduszu) podstawowego	-	-
a) zwiększenie		
- wydania udziałów (emisja akcji),dotacje, darowizny		
b) zmniejszenie	-	-
- likwidacja środków trwałych		
1.2. Kapitał (fundusz) podstawowy na koniec okresu	12 145 120,70	12 145 120,70
2. Należne wpłaty na kapitał podstawowy na początek okresu		
2.1. Zmiana należnych wpłat na kapitał podstawowy		
a) zwiększenie		
b) zmniejszenie		
2.2.Należne wpłaty na kapitał podstawowy na koniec okresu		
3. Udziały (akcje) własne na początek okresu		
a) zwiększenie		
b) zmniejszenie		
3.1.Udziały (akcje) własne na koniec okresu		
4. Kapitał (fundusz) zapasowy na początek okresu		
4.1. Zmiany kapitału (funduszu) zapasowego		
a) zwiększenie		
- akcji powyżej wartości nominalnej		
- z podziału zysku (ustawowo)		
- z podziału zysku (ponad wymagana ustawowo minimalną wartość)		
b) zmniejszenie		
- rezerwy		
- inne		
4.2.Stan kapitału (funduszu) zapasowego na koniec okresu		
5. Kapitał (fundusz) z aktualizacji wyceny na początek okresu		
5.1. Zmiany kapitału (funduszu) z aktualizacji wyceny		
a) zwiększenie		
b) zmniejszenie		
- zbycia środków trwałych		
5.2. Kapitał (fundusz) z aktualizacji wyceny na koniec okresu		
6. Pozostałe kapitały (fundusze) rezerwowe na początek okresu		
6.1. Zmiany pozostałych kapitałów (funduszy) rezerwowych		
a) zwiększenie		
b) zmniejszenie		
6.2. Pozostałe kapitały (fundusze) rezerwowe na koniec okresu		
7. Zysk (strata) z lat ubiegłych na początek okresu	- 14 102 361,82	- 19 846 530,43
7.1. Zysk z lat ubiegłych na początek okresu		
- korekty błędów podstawowych		
7.2. Zysk z lat ubiegłych na początek okresu, po korektach		
a) zwiększenie		
- podziału zysku lat ubiegłych		
b) zmniejszenie		-
- pokrycie straty		
7.3. Zysk z lat ubiegłych na koniec okresu		-
7.4. Strata z lat ubiegłych na początek okresu	- 14 102 361,82	- 19 846 530,43
- korekty błędów		
7.5.Strata z lat ubiegłych na początek okresu, po korektach	- 14 102 361,82	- 19 846 530,43
a) zwiększenie		- 2 359 194,69
- korekty błędów		
b) zmniejszenie		4 854 894,34
- pokrycie ujemnego wyniku finansowego		
- korekta błędów		4 854 894,34
7.6. Strata z lat ubiegłych na koniec okresu	- 19 846 530,43	- 17 350 830,78
7.7. Zysk (strata) z lat ubiegłych na koniec okresu	- 19 846 530,43	- 17 350 830,78
8. Wynik netto	- 2 359 194,69	- 1 512 504,09
a) zysk netto		
b) strata netto	- 2 359 194,69	- 1 512 504,09
c) odpisy z zysku		
II. KAPITAŁ (FUNDUSZ) WŁASNY NA KONIEC OKRESU (BZ)	- 10 060 604,42	- 6 718 214,17
III. KAPITAŁ (FUNDUSZ) WŁASNY, PO UWZGLĘDNIENIU PROPONOWANEGO PODZIAŁU ZYSKU (POKRYCIA STRATY)	- 10 060 604,42	- 6 718 214,17

Sporządzono dnia 26.04.2023

Główny Księgowy

Agnieszka Żuk

(nazwisko i imię, podpis osoby sporządzającej)

p.o. **DYREKTORA**
UNIWERSYTECKIEGO SZPITALA KLIMACZNEGO
WJOLSZTYMIE

prof. dr hab. n.med. Marek Roslan

(nazwisko i imię, podpis kierownika jednostki)



*Uniwersytecki Szpital Kliniczny
w Olsztynie
10-082 Olsztyn, ul. Warszawska 30
tel. 89 524-53-50
Regon 280314632 NIP 739-369-67-39*

RACHUNEK PRZEPIŁYWÓW PIENIĘŻNYCH

RACHUNEK PRZEPŁYWÓW PIENIĘŻNYCH SPORZĄDZONY ZA ROK 2022 r.
(metoda pośrednia)

Wyszczególnienie		2021	2022
A.	Przepływy środków pieniężnych z działalności operacyjnej		
I.	Zysk (strata) netto	(2 359 194,69)	(1 512 504,09)
II.	Korekty razem	2 760 963,11	(5 453 813,35)
1.	Amortyzacja	12 164 780,23	13 261 629,34
2.	Zyski (straty) z tytułu różnic kursowych		
3.	Odsetki i udziały w zyskach (dywidendy)	146 912,20	536 476,22
4.	Zysk (strata) z działalności inwestycyjnej		
5.	Zmiana stanu rezerw	354 025,22	(100 615,00)
6.	Zmiana stanu zapasów	508 047,54	950 074,34
7.	Zmiana stanu należności	1 727 137,61	(2 466 382,82)
8.	Zmiana stanu zobowiązań krótkoterminowych, z wyjątkiem pożyczek i kredytów	(590 946,44)	(3 357 482,30)
9.	Zmiana stanu rozliczeń międzyokresowych	(11 554 198,40)	(19 209 091,53)
10.	Inne korekty	5 205,15	4 931 578,40
III.	Przepływy pieniężne netto z działalności operacyjnej (I+/-II)	401 768,42	(6 966 317,44)
B.	Przepływy środków pieniężnych z działalności inwestycyjnej		
I.	Wpływy		32 753,27
1.	Zbycie wartości niematerialnych i prawnych oraz rzeczowych aktywów trwałych		
2.	Zbycie inwestycji w nieruchomości oraz wartości niematerialne i prawne		
3.	Z aktywów finansowych, w tym:		32 753,27
a)	w jednostkach powiązanych		
b)	w pozostałych jednostkach		32 753,27
-	zbycie aktywów finansowych		
-	dywidendy i udziały w zyskach		
-	spłata udzielonych pożyczek długoterminowych		
-	odsetki		32 753,27
-	inne wpływy z aktywów finansowych		
4.	Inne wpływy inwestycyjne		
II.	Wydatki	28 633 764,35	20 305 982,51
1.	Nabycie wartości niematerialnych i prawnych oraz rzeczowych aktywów trwałych	8 195 595,11	20 305 982,51
2.	Inwestycje w nieruchomości oraz wartości niematerialne i prawne	20 438 169,24	
3.	Na aktywa finansowe, w tym:		
a)	w jednostkach powiązanych		
b)	w pozostałych jednostkach		
-	nabycie aktywów finansowych		
-	udzielone pożyczki długoterminowe		
4.	Inne wydatki inwestycyjne		
III.	Przepływy pieniężne netto z działalności inwestycyjnej (I-II)	(28 633 764,35)	(20 273 229,24)
C.	Przepływy środków pieniężnych z działalności finansowej		
I.	Wpływy	29 913 509,06	28 391 998,89
1.	Wpływy netto z wydania udziałów (emisji akcji) i innych instrumentów kapitałowych oraz dopłat do kapitału		
2.	Kredyty i pożyczki	888 889,45	7 876 065,82
3.	Emisja dłużnych papierów wartościowych		
4.	Inne wpływy finansowe	29 024 619,61	20 515 933,07
II.	Wydatki	1 680 270,20	1 242 872,77
1.	Nabycie udziałów (akcji) własnych		
2.	Dywidendy i inne wypłaty na rzecz właścicieli		
3.	Inne niż wypłaty na rzecz właścicieli wydatki z tytułu podziału zysku		
4.	Spłaty kredytów i pożyczek	1 533 358,00	733 366,00
5.	Wykup dłużnych papierów wartościowych		
6.	Z tytułu innych zobowiązań finansowych		
7.	Płatności zobowiązań z tytułu umów leasingu finansowego		
8.	Odsetki	146 912,20	509 506,77
9.	Inne wydatki finansowe		
III.	Przepływy pieniężne netto z działalności finansowej (I-II)	28 233 238,86	27 149 126,12
D.	Przepływy pieniężne netto, razem (A.III+/-B.III+/-C.III)	1 242,93	(90 420,56)
E.	Bilansowa zmiana stanu środków pieniężnych, w tym:	1 242,93	(90 420,56)
-	zmiana stanu środków pieniężnych z tytułu różnic kursowych		
F.	Środki pieniężne na początek okresu	195 797,65	197 040,58
G.	Środki pieniężne na koniec okresu (F+/-D), w tym:	197 040,58	106 620,02
-	o ograniczonej możliwości dysponowania	47 959,33	

Olsztyn, dnia 26.04.2023

Główny Księgowy

Agnieszka Żuk

p.o. DYREKTORA
UNIWEITYTECKIEGO SZPITALA KLINICZNEGO
w OLSZTYNIE


prof. dr hab. n. med. Marek Roslan



*Uniwersytecki Szpital Kliniczny
w Olsztynie
10-082 Olsztyn, ul. Warszawska 30
tel. 89 524-53-50
Regon 280314632 NIP 739-369-67-39*

NOTA PODATKOWA

UNIWERSYTECKI SZPITAL KLINICZNY W OLSZTYNIE

NOTA PODATKOWA

Rozliczenie głównych pozycji różniących podstawę opodatkowania podatkiem dochodowym od wyniku finansowego (zysku, straty) brutto za 2022 r.

(w złotych)

Przychody ogółem w roku obrotowym	101 834 641,83
Przychody wyłączone z opodatkowania, z tego:	13 271 467,38
Otrzymane odszkodowania i rozwiązanie rezerw na odszkodowania (761-05-0006)	111 198,06
Dotacje na środki trwałe równoległe do amortyzacji (761-04)	13 068 775,45
Otrzymane nieodpłatne aktywa (761-05-0003, 761-05-0004)	76 684,06
Przedwanione odsetki i zobowiązania (751-03, 761-05-0007)	6 149,60
naliczone i niezapłacone odsetki od należności (751-07)	406,61
Umorzone odsetek od zobowiązań (751-05)	8 253,60
Przychody włączone do opodatkowania, w tym:	0,00
Przychód do opodatkowania	88 563 174,45
Koszty ogółem w roku obrotowym	103 347 145,92
Koszty nie stanowiące kosztów uzyskania przychodu, w tym:	13 039 041,98
Amortyzacja środków trwałych i WNiP - dotacje (400)	12 872 309,68
Koszty usług oraz zakup sprzętu i wyposażenia z dotacji	103 450,73
Naliczone, niezapłacone odsetki od zobowiązań (752-06)	520,06
Odpis od należności wątpliwych (762-05-0010, 762-05-0007)	31 146,40
Wypłacone odszkodowania od zdarzeń medycznych (762-05-0009, 752-16)	450,00
Pozostałe koszty NKUP	23 388,60
Składki członkowskie	4 000,00
Koszty reprezentacji (406-03 nkup)	3 708,71
Odsetki budżetowe (752-02, 752-09, 752-15)	67,80
Koszty włączone do kosztów uzyskania przychodu, w tym:	10 517,51
Rozwiązanie odpisów należności	10 517,51
Koszty uzyskania (koszty podatkowe)	90 318 621,45
Dochód podatkowy	-1 755 447,00
Odpis straty z lat ubiegłych	
Podstawa opodatkowania	-1 755 447,00
Zwiększenie podstawy opodatkowania - wartość zobowiązań o których mowa w art.. 18f ust. 1 pkt 2 i ust. 4 ustawy	0,00
Zmniejszenie podstawy opodatkowania - wartość zobowiązań o których mowa w art.. 18f ust. 1 pkt 2 i ust. 4 ustawy	151 826,31
Podstawa opodatkowania po zmianach	-1 603 620,69
Podatek dochodowy za rok obrotowy	-304 688,00
Zapłacony w 2022 r.	0,00
Należność nadpłata do zwrotu na 31.12.2022 r.	-304 688,00

Główny Księgowy

Agnieszka Żuk

p.o. **DYREKTORA**
UNIWERSYTECKIEGO SZPITALA KLINICZNEGO
w OLSZTYNIE

prof. dr hab. n. med. Marek Posłan



*Uniwersytecki Szpital Kliniczny
w Olsztynie
10-082 Olsztyn, ul. Warszawska 30
tel. 89 524-53-50
Regon 280314632 NIP 739-369-67-39*

**INFORMACJA
DODATKOWA
DO
SPRAWOZDANIA
FINANSOWEGO**

DODATKOWE INFORMACJE i OBJAŚNIENIA
za okres
od 01.01.2022 r. do 31.12.2022 r.

Uniwersyteckiego Szpitala Klinicznego w Olsztynie

Stosownie do Ustawy z dnia 29.09.1994 r. o rachunkowości (Dz. U. z 2018r., poz. 395 z późniejszymi zmianami) Uniwersytecki Szpital Kliniczny w Olsztynie prezentuje poniżej dodatkowe informacje do bilansu i rachunku zysków i strat.

OBJAŚNIENIA DO BILANSU

A. AKTYWA TRWAŁE

I. Wartości niematerialne i prawne **1 371 284,63 zł**

Wartości niematerialne i prawne stanowią:

- Licencja PACS/RIS do rezonansu magnetycznego 3 T (amortyzacja do III 2023 r.)
- Licencja PACS/RIS do rezonansu magnetycznego 1,5 T (amortyzacja do III 2023 r.)
- Licencja PACS/RIS do rezonansu magnetycznego INGENIA (amortyzacja do V 2023 r.)
- Licencje RIS/PACS do aparatu USG (amortyzacja do VIII 2023 r.)
- Rozbudowa systemu PACS RIS do bezpiecznego przechowywania danych (amortyzacja do X 2023 r.)
- Licencje do modułu AP-KOLCE (amortyzacja do XI 2024 r.)
- Licencja Telestroke wraz z serwerem (amortyzacja do IX 2025 r.)
- Rozbudowa MRINTELLSPCE (amortyzacja do XI 2025 r.)
- Licencja RIS/PACS INFINITY (amortyzacja do XI 2025 r.)
- System ewidencji zgłoszeń do działu IT (amortyzacja do II 2026 r.)
Oprogramowanie E-USŁUGI (amortyzacja do X 2026 r.)
- Licencja aplikacji KOSZTY (amortyzacja do XII 2026 r.)
- Oprogramowanie pakiet Antywirus F-Secure (amortyzacja do XII 2027 r.)
- System Backup kpl (amortyzacja do XII 2027 r.).

 1

Stan i zmiany wartości niematerialnych i prawnych przedstawiają poniższe

Lp.	Wyszczególnienie	Stan na 31.12.2021 r.	Stan na 31.12.2022 r.
I	Inne wartości niematerialne i prawne, w tym:	4 503 530,04	4 610 356,66
1	Licencje	4 503 530,04	4 610 356,66
RAZEM		4 503 530,04	4 610 356,66

Amortyzacja wartości niematerialnych i prawnych za poszczególne okresy - ogółem	
01.01.2021-31.12.2021	570 370,91
01.01.2022-31.12.2022	638 100,24

tabele:

Lp.	Wyszczególnienie		Inne wartości niematerialne i prawne w zł
1	Wartość początkowa na początek okresu		4 503 530,04
2	Zwiększenia	z zakupu	9 637,05
		z dotacji	108 240,00
		Razem zwiększenia	117 877,05
3	Zmniejszenia	likwidacja	11 050,43
		sprzedaż	0,00
		inne	0,00
		Razem zmniejszenia	11 050,43
4	Wartość początkowa na koniec okresu (1+2-3)		4 610 356,66
5	Umorzenie na początek okresu		2 600 971,79
6	Zwiększenia	amortyzacja (umorzenie) stanowiąca koszty uzyskania	6 951,41
		amortyzacja (umorzenie) nie stanowiąca kosztów uzyskania	642 199,26
		Razem zwiększenia	649 150,67
7	Zmniejszenia	sprzedaż	0,00
		likwidacja	11 050,43
		inne	0,00
		Razem zmniejszenia	11 050,43
8	Umorzenie na koniec okresu (5+6-7)		3 239 072,03
Wartość bilansowa (4-8)			1 371 284,63

II. Rzeczowe aktywa trwałe

1. Środki trwałe


Środki trwałe wyceniane są według cen nabycia lub kosztów wytworzenia pomniejszonych o umorzenie. Odpisy amortyzacyjne środków trwałych o wartości powyżej 3500 zł dokonywane są na podstawie tabeli amortyzacyjnej.

Składniki majątkowe których wartość wynosi od 1 500 zł do 3 500 zł objęte są ewidencją bilansową i umarżane są w 100% w momencie przekazania ich do użytkowania. Pozostałe składniki majątkowe, których wartość początkowa nie przekracza 1500 zł objęte są ewidencją pozabilansową i odpisywane są w 100 % ich wartości w dniu oddania ich do używania, uznawane są za koszty uzyskania przychodu. Środki trwałe amortyzowane są metodą liniową w oparciu o stawki amortyzacyjne wynikające z art. 16 ustawy z dnia 15 lutego 1992 r. o podatku dochodowym od osób prawnych. Nowo nabywane środki trwałe znacznej wartości i o długim okresie użytkowania mogą być wg decyzji Dyrektora amortyzowane niższą stawką niż określone w ustawie.

W okresie sprawozdawczym w stosunku do stanu na dzień 01.01.2022 r.:

1. zwiększenia stanowią pozycje:

- o zakupy w grupie „budynki i budowle”
 - Rozbudowa nowego budynku Szpitala o skrzydło północne wraz z nadbudowa i przebudową budynku nr 31
 - Nakłady na przystosowanie pomieszczenia na potrzeby angiografu
- o zakupy w grupie „urządzenia techniczne i maszyny”
 - Szlaban firmy Came GT8 i Gard GT4
 - Froterko-szorowarki Taski
- o zakupy w grupie „zespoły komputerowe”
 - Drukarki: Zebra, Kyocera
 - Komputery Dell,
 - Laptop Dell,
 - Macierz Huawei i Ups Eaton
- o zakupy w grupie „pozostałe środki trwałe”
 - z dofinansowania MZ:
 - Tomograf Optyczny z wyposażeniem,
 - Aparat USG z 2 sondami liniowymi i wideoprinterem,
 - Polisonnograf Graef PSG,



- Kardiomitory w wyposażeniu,
 - Aparat RTG Ramię C,
 - Stół Przezierny SU-07,
- z dofinansowania UWM:
- Łóżka elektryczne wraz z materacami i szafkami przyłóżkowymi,
 - Kardiomonitor z wyposażeniem,
 - Aparat do dializoterapii,
 - Respiratory Evita z nawilżaczem
- z dofinansowania PZU:
- Materace przeciwoodleżynowe z pompą

2. zmniejszenia stanowią pozycje:

- o likwidacje w grupie” maszyny i urządzenia”
 - urządzenia medyczne w tym m.in.: defibrylatory; laser; respiratory; monitory modułowe; kardiomitory; pompy; łóżka szpitalne; unit stomatologiczny; ssaki; aparat do znieczulania; aparat RTG; stół do zabiegów; kombajny skanująco-kopiujące.

Zmiany w stanie środków trwałych w wartości brutto

		OKRES 01.01.2022-31.12.2022					
Lp.	Tytuł	Grunty	Budynki i budowle	Urządzenia techniczne i maszyny	Środki transportu	Pozostałe środki trwałe	Razem
1	Stan na początek roku	1 611 583,55	23 703 517,24	5 879 337,36	80 864,00	77 545 058,79	108 820 360,94
2	Zwiększenia z tytułu:	0,00	41 970 440,44	281 957,02	0,00	6 706 827,68	48 959 225,14
a	zakup własny	0,00	0,00	84 105,37	0,00	106 373,43	190 478,80
b	zakup z otrzymanych dotacji	0,00	41 770 045,48	197 851,65	0,00	6 600 454,25	48 568 351,38
c	inwestycji	0,00	0,00	0,00	0,00	0,00	0,00
d	inwestycji z otrzymanych dotacji	0,00	0,00	0,00	0,00	0,00	0,00
e	otrzymanych z darowizn	0,00	0,00	0,00	0,00	0,00	0,00
f	Korekty	0,00	200 394,96	0,00	0,00	0,00	200 394,96

3	Zmniejszenia z tytułu:	0,00	1 600 695,80	135 236,30	0,00	1 338 520,14	3 074 452,24
a	likwidacji	0,00	1 600 695,80	135 236,30	0,00	1 338 520,14	3 074 452,24
4	Stan na koniec roku	1 611 583,55	64 073 261,88	6 026 058,08	80 864,00	82 913 366,33	154 705 133,84

Zmiany w stanie umorzeń środków trwałych i ich wartości netto

		OKRES 01.01.2022-31.12.2022					
Lp.	Tytuł	Grunty	Budynki i budowle	Urządzenia techniczne i maszyny	Środki transportu	Pozostałe środki trwałe	Razem
1	Stan umorzeń na początek roku	0,00	15 136 124,38	4 349 248,42	70 342,33	52 077 676,78	71 633 391,91
2	Zwiększenia z tytułu:	0,00	644 045,91	392 189,75	2 140,00	11 574 103,01	12 612 478,67
a	amortyzacji planowej okresu bieżącego	0,00	644 045,91	392 189,75	2 140,00	11 574 103,01	12 612 478,67
b	darowizny	0,00	0,00	0,00	0,00	0,00	0,00
3	Zmniejszenia z tytułu:	0,00	1 400 300,84	135 236,30	0,00	1 252 984,86	2 788 522,00
a	umorzenie śr. trwałych zlikwidowanych	0,00	1 400 300,84	135 236,30	0,00	1 252 984,86	2 788 522,00
b	umorzenie śr. trwałych sprzedanych	0,00	0,00	0,00	0,00	0,00	0,00
4	Stan umorzeń na koniec roku	0,00	14 379 869,45	4 606 201,87	72 482,33	62 398 794,93	81 457 348,58
5	Wartość netto środków na początek okresu	1 611 583,55	8 567 392,86	1 530 088,94	0,00	25 467 382,01	37 186 969,03
6	Wartość netto środków na koniec okresu	1 611 583,55	49 693 392,43	1 419 856,21	8 381,67	20 514 571,40	73 247 785,26

2. Środki trwałe w budowie

W środkach trwałych w budowie ujęte nakłady z tytułu n/w inwestycji realizowanych przez Szpital w okresie sprawozdawczym:

- doposażenie Klinik/Oddziałów Szpitala w sprzęt medyczny z otrzymanej dotacji celowej na zakupy inwestycyjne z Ministerstwa Zdrowia ,

- podniesienie poziomu bezpieczeństwa systemów teleinformatycznych ze środków pochodzących z Funduszu Przeciwdziałania COVID-19 z NFZ,

- Rozbudowa Nowego Budynku Szpitala A o skrzydło północne finansowane przez Ministerstwo Zdrowia.

Stan i zmiany w środkach trwałych w budowie przedstawia poniższa tabela

Lp.	Tytuł	Wartość
1	Stan na 01.01.2022 r.	28 776 000,09
2	Zwiększenia nakładów w ciągu roku	20 301 102,10
a	Zakupy gotowych dóbr inwestycyjnych	20 301 102,10
b	Darowizny środków trwałych	0,00
3	Rozliczenie nakładów inwestycyjnych według miejsc odniesienia nakładów	49 077 102,19
a	Przekazane do eksploatacji środki trwałe	48 960 676,54
b	Przekazane do eksploatacji wartości niematerialne i prawne	116 425,65
c	Nakłady bez efektu gospodarczego	0,00
4	Stan na 31.12.2022 r.	0,00



ZAKUPY INWESTYCYJNE

W okresie od 01 stycznia do 31 grudnia 2022 r. Szpital dokonał zakupów inwestycyjnych (środki trwale powyżej 3,5 tys zł) na rozbudowę nowego budynku szpitala o skrzydło północne oraz doposażając m. in. w sprzęt medyczny Kliniki/Oddziały i Zakłady na ogólną kwotę **48 823 755,73 zł**. Ma to swoje odbicie w kosztach amortyzacji, która obecnie wynosi **13 261 629,34 zł**.

Poniższe dane prezentują szczegółowy wykaz zakupionego sprzętu powyżej 3 500,00 zł z podziałem na jednostki organizacyjne Szpitala oraz źródło finansowania.

Zakupy sprzętu powyżej 3 500 zł w 2022 r.:

WYSZCZEGÓLNIENIE	DATA ZAKUPU	MIJESCE UŻYTKOWANIA	CENA BRUTTO	ŹRÓDŁA FINANSOWANIA	
APARAT PT/INR - ZAAWANSOWANY SYSTEM POMIARU KRZEPILNOŚCI KRWI	21.01.2022	Izba Przyjęć	5 686,00 zł	5 686,00 zł	ŚR.WŁASNE
KARDIOMONITOR Z WYPOSAŻENIEM	15.12.2022	Izba Przyjęć	311 580,00 zł	308 277,00 zł	DOF.MZ
				3 303,00 zł	ŚR.WŁASNE
SUCHY BLOK GRZEJNY DO PRZYGOTOWYWANIA RADIOFARMACEUTYKÓW	16.09.2022	Pracownia Medycyny Nuklearnej	6 884,64 zł	6 884,64 zł	ŚR.WŁASNE
WIDEOLARYNGOSKOP	08.12.2022	BLOK OPERACYJNY	10 800,00 zł	10 800,00 zł	ŚR.WŁASNE
RESPIRATOR EVITAZ NAWILZACZEM	08.09.2022	KLINIKA KARDIOLOGII I CHOR.WEWNĘTRZ	144 558,00 zł	144 558,00 zł	DOF.UWM
RESPIRATOR EVITAZ NAWILZACZEM	08.09.2022	KLINIKA KARDIOLOGII I CHOR.WEWNĘTRZ	144 558,00 zł	144 558,00 zł	DOF.UWM
APARAT DO DIALIZOTERAPII FRESENIUS MEDICAL CARE AG&CO KGAAA MIL	19.09.2022	KLINIKA KARDIOLOGII I CHOR.WEWNĘTRZ	99 900,00 zł	99 900,00 zł	DOF.UWM
APARAT RTG RAMIĘ C CIOS ALPHA SIEMENS HEALTHCARE GMBH	30.09.2022	KLINIKA KARDIOLOGII I CHOR.WEWNĘTRZ	792 221,89 zł	792 221,89 zł	DOF.MZ
KARDIOMONITOR MODUŁOWY INTELLIVUE Z WYPOSAŻENIEM	19.10.2022	KLINIKA KARDIOLOGII I CHOR.WEWNĘTRZ	365 040,00 zł	365 040,00 zł	DOF.UWM
ANGIOGRAF WRAZ Z WYPOSAŻENIEM SIEMENS HEALTHCARE GMBH ARTIS	27.10.2022	KLINIKA KARDIOLOGII I CHOR.WEWNĘTRZ	3 210 027,86 zł	3 210 027,86 zł	DOF.MZ
MATERAC ZMIENNOCIŚNIENIOWY DO ŁOŻKA	22.12.2022	KLINIKA KARDIOLOGII I CHOR.WEWNĘTRZ	10 422,00 zł	10 422,00 zł	DOF.UWM

WIELOFUNKCYJNEGO AUTODE					
MATERAC ZMIENNOCIŚNIENIOWY DO ŁOŻKA WIELOFUNKCYJNEGO AUTODE	22.12.2022	KLINIKA KARDIOLOGII I CHOR.WEWNĘTRZ	10 422,00 zł	10 422,00 zł	DOF.UWM
MATERAC ZMIENNOCIŚNIENIOWY DO ŁOŻKA WIELOFUNKCYJNEGO AUTODE	22.12.2022	KLINIKA KARDIOLOGII I CHOR.WEWNĘTRZ	10 422,00 zł	10 422,00 zł	DOF.UWM
MATERAC ZMIENNOCIŚNIENIOWY DO ŁOŻKA WIELOFUNKCYJNEGO AUTODE	22.12.2022	KLINIKA KARDIOLOGII I CHOR.WEWNĘTRZ	10 422,00 zł	10 422,00 zł	DOF.UWM
MATERAC ZMIENNOCIŚNIENIOWY DO ŁOŻKA WIELOFUNKCYJNEGO AUTODE	22.12.2022	KLINIKA KARDIOLOGII I CHOR.WEWNĘTRZ	10 422,00 zł	10 422,00 zł	DOF.UWM
MATERAC ZMIENNOCIŚNIENIOWY DO ŁOŻKA WIELOFUNKCYJNEGO AUTODE	22.12.2022	KLINIKA KARDIOLOGII I CHOR.WEWNĘTRZ	10 422,00 zł	10 422,00 zł	DOF.UWM
MATERAC ZMIENNOCIŚNIENIOWY DO ŁOŻKA WIELOFUNKCYJNEGO AUTODE	22.12.2022	KLINIKA KARDIOLOGII I CHOR.WEWNĘTRZ	10 422,00 zł	10 422,00 zł	DOF.UWM
MATERAC ZMIENNOCIŚNIENIOWY DO ŁOŻKA WIELOFUNKCYJNEGO AUTODE	22.12.2022	KLINIKA KARDIOLOGII I CHOR.WEWNĘTRZ	10 422,00 zł	10 422,00 zł	DOF.UWM
MATERAC ZMIENNOCIŚNIENIOWY DO ŁOŻKA WIELOFUNKCYJNEGO AUTODE	22.12.2022	KLINIKA KARDIOLOGII I CHOR.WEWNĘTRZ	10 422,00 zł	10 422,00 zł	DOF.UWM
MATERAC ZMIENNOCIŚNIENIOWY DO ŁOŻKA WIELOFUNKCYJNEGO AUTODE	22.12.2022	KLINIKA KARDIOLOGII I CHOR.WEWNĘTRZ	10 422,00 zł	10 422,00 zł	DOF.UWM
MATERAC ZMIENNOCIŚNIENIOWY DO ŁOŻKA WIELOFUNKCYJNEGO AUTODE	22.12.2022	KLINIKA KARDIOLOGII I CHOR.WEWNĘTRZ	10 422,00 zł	10 422,00 zł	DOF.UWM
MATERAC ZMIENNOCIŚNIENIOWY DO ŁOŻKA WIELOFUNKCYJNEGO AUTODE	22.12.2022	KLINIKA KARDIOLOGII I CHOR.WEWNĘTRZ	10 422,00 zł	10 422,00 zł	DOF.UWM
WIELOFUNKCYJNE ŁÓŻKO ELEKTRYCZNE Z WYPOSAŻENIEM I MATERACEM PIANKOWYM ORAZ SZAFKĄ PRZYŁOŻKOWĄ	22.12.2022	KLINIKA KARDIOLOGII I CHOR.WEWNĘTRZ	12 074,40 zł	12 074,40 zł	DOF.UWM
WIELOFUNKCYJNE ŁÓŻKO ELEKTRYCZNE Z WYPOSAŻENIEM I	22.12.2022	KLINIKA KARDIOLOGII I CHOR.WEWNĘTRZ	12 074,40 zł	12 074,40 zł	DOF.UWM


MATERACEM PIANKOWYM ORAZ SZAFKĄ PRZYŁOŻKOWĄ					
WIELOFUNKCYJNE ŁÓŻKO ELEKTRYCZNE Z WYPOSAŻENIEM I MATERACEM PIANKOWYM ORAZ SZAFKĄ PRZYŁOŻKOWĄ	22.12.2022	KLINIKA KARDIOLOGII I CHOR. WEWNĘTRZ	12 074,40 zł	12 074,40 zł	DOF.UWM
WIELOFUNKCYJNE ŁÓŻKO ELEKTRYCZNE Z WYPOSAŻENIEM I MATERACEM PIANKOWYM ORAZ SZAFKĄ PRZYŁOŻKOWĄ	22.12.2022	KLINIKA KARDIOLOGII I CHOR. WEWNĘTRZ	12 074,40 zł	12 074,40 zł	DOF.UWM
WIELOFUNKCYJNE ŁÓŻKO ELEKTRYCZNE Z WYPOSAŻENIEM I MATERACEM PIANKOWYM ORAZ SZAFKĄ PRZYŁOŻKOWĄ	22.12.2022	KLINIKA KARDIOLOGII I CHOR. WEWNĘTRZ	12 074,40 zł	12 074,40 zł	DOF.UWM
WIELOFUNKCYJNE ŁÓŻKO ELEKTRYCZNE Z WYPOSAŻENIEM I MATERACEM PIANKOWYM ORAZ SZAFKĄ PRZYŁOŻKOWĄ	22.12.2022	KLINIKA KARDIOLOGII I CHOR. WEWNĘTRZ	12 074,40 zł	12 074,40 zł	DOF.UWM
WIELOFUNKCYJNE ŁÓŻKO ELEKTRYCZNE Z WYPOSAŻENIEM I MATERACEM PIANKOWYM ORAZ SZAFKĄ PRZYŁOŻKOWĄ	22.12.2022	KLINIKA KARDIOLOGII I CHOR. WEWNĘTRZ	12 074,40 zł	12 074,40 zł	DOF.UWM
WIELOFUNKCYJNE ŁÓŻKO ELEKTRYCZNE Z WYPOSAŻENIEM I MATERACEM PIANKOWYM ORAZ SZAFKĄ PRZYŁOŻKOWĄ	22.12.2022	KLINIKA KARDIOLOGII I CHOR. WEWNĘTRZ	12 074,40 zł	12 074,40 zł	DOF.UWM
WIELOFUNKCYJNE ŁÓŻKO ELEKTRYCZNE Z WYPOSAŻENIEM I MATERACEM PIANKOWYM ORAZ SZAFKĄ PRZYŁOŻKOWĄ	22.12.2022	KLINIKA KARDIOLOGII I CHOR. WEWNĘTRZ	12 074,40 zł	12 074,40 zł	DOF.UWM
WIELOFUNKCYJNE ŁÓŻKO ELEKTRYCZNE Z WYPOSAŻENIEM I MATERACEM PIANKOWYM ORAZ SZAFKĄ PRZYŁOŻKOWĄ	22.12.2022	KLINIKA KARDIOLOGII I CHOR. WEWNĘTRZ	12 074,40 zł	12 074,40 zł	DOF.UWM
WIELOFUNKCYJNE ŁÓŻKO ELEKTRYCZNE Z WYPOSAŻENIEM I MATERACEM PIANKOWYM ORAZ SZAFKĄ PRZYŁOŻKOWĄ	22.12.2022	KLINIKA KARDIOLOGII I CHOR. WEWNĘTRZ	12 074,40 zł	12 074,40 zł	DOF.UWM
WIELOFUNKCYJNE ŁÓŻKO ELEKTRYCZNE Z WYPOSAŻENIEM I MATERACEM PIANKOWYM ORAZ SZAFKĄ PRZYŁOŻKOWĄ	22.12.2022	KLINIKA KARDIOLOGII I CHOR. WEWNĘTRZ	12 074,40 zł	12 074,40 zł	DOF.UWM



SZAFKĄ PRZYŁOŻKOWĄ					
WIELOFUNKCYJNE ŁÓŻKO ELEKTRYCZNE Z WYPOSAŻENIEM I MATERACEM PIANKOWYM ORAZ SZAFKĄ PRZYŁOŻKOWĄ	22.12.2022	KLINIKA KARDIOLOGII I CHOR.WEWNĘTRZ	12 074,40 zł	12 074,40 zł	DOF.UWM
WIELOFUNKCYJNE ŁÓŻKO ELEKTRYCZNE Z WYPOSAŻENIEM I MATERACEM PIANKOWYM ORAZ SZAFKĄ PRZYŁOŻKOWĄ	22.12.2022	KLINIKA KARDIOLOGII I CHOR.WEWNĘTRZ	12 074,40 zł	12 074,40 zł	DOF.UWM
WIELOFUNKCYJNE ŁÓŻKO ELEKTRYCZNE Z WYPOSAŻENIEM I MATERACEM PIANKOWYM ORAZ SZAFKĄ PRZYŁOŻKOWĄ	22.12.2022	KLINIKA KARDIOLOGII I CHOR.WEWNĘTRZ	12 074,40 zł	12 074,40 zł	DOF.UWM
WIELOFUNKCYJNE ŁÓŻKO ELEKTRYCZNE Z WYPOSAŻENIEM I MATERACEM PIANKOWYM ORAZ SZAFKĄ PRZYŁOŻKOWĄ	22.12.2022	KLINIKA KARDIOLOGII I CHOR.WEWNĘTRZ	12 074,40 zł	12 074,40 zł	DOF.UWM
WIELOFUNKCYJNE ŁÓŻKO ELEKTRYCZNE Z WYPOSAŻENIEM I MATERACEM PIANKOWYM ORAZ SZAFKĄ PRZYŁOŻKOWĄ	22.12.2022	KLINIKA KARDIOLOGII I CHOR.WEWNĘTRZ	12 074,40 zł	12 074,40 zł	DOF.UWM
WIELOFUNKCYJNE ŁÓŻKO ELEKTRYCZNE Z WYPOSAŻENIEM I MATERACEM PIANKOWYM ORAZ SZAFKĄ PRZYŁOŻKOWĄ	22.12.2022	KLINIKA KARDIOLOGII I CHOR.WEWNĘTRZ	12 074,40 zł	12 074,40 zł	DOF.UWM
WIELOFUNKCYJNE ŁÓŻKO ELEKTRYCZNE Z WYPOSAŻENIEM I MATERACEM PIANKOWYM ORAZ SZAFKĄ PRZYŁOŻKOWĄ	22.12.2022	KLINIKA KARDIOLOGII I CHOR.WEWNĘTRZ	12 074,40 zł	12 074,40 zł	DOF.UWM
WIELOFUNKCYJNE ŁÓŻKO ELEKTRYCZNE Z WYPOSAŻENIEM I MATERACEM PIANKOWYM ORAZ SZAFKĄ PRZYŁOŻKOWĄ	22.12.2022	KLINIKA KARDIOLOGII I CHOR.WEWNĘTRZ	12 074,40 zł	12 074,40 zł	DOF.UWM
WIELOFUNKCYJNE ŁÓŻKO ELEKTRYCZNE Z WYPOSAŻENIEM I MATERACEM PIANKOWYM ORAZ SZAFKĄ PRZYŁOŻKOWĄ	22.12.2022	KLINIKA KARDIOLOGII I CHOR.WEWNĘTRZ	12 074,40 zł	12 074,40 zł	DOF.UWM
WIELOFUNKCYJNE ŁÓŻKO ELEKTRYCZNE Z WYPOSAŻENIEM I MATERACEM PIANKOWYM ORAZ SZAFKĄ PRZYŁOŻKOWĄ	22.12.2022	KLINIKA KARDIOLOGII I CHOR.WEWNĘTRZ	12 074,40 zł	12 074,40 zł	DOF.UWM



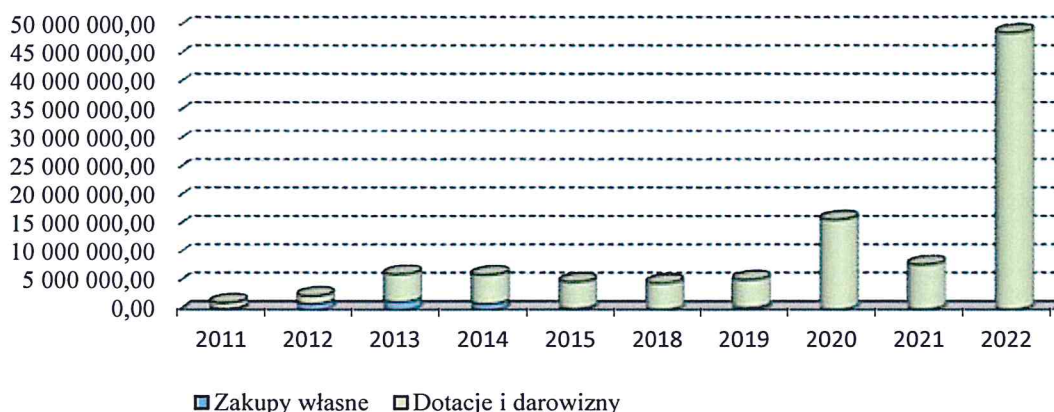
SZAFKĄ PRZYŁOŻKOWĄ					
WIELOFUNKCYJNE ŁÓŻKO ELEKTRYCZNE Z WYPOSAŻENIEM I MATERACEM PIANKOWYM ORAZ SZAFKĄ PRZYŁOŻKOWĄ	22.12.2022	KLINIKA KARDIOLOGII I CHOR.WEWNĘTRZ	12 074,40 zł	12 074,40 zł	DOF.UWM
WIELOFUNKCYJNE ŁÓŻKO ELEKTRYCZNE Z WYPOSAŻENIEM I MATERACEM PIANKOWYM ORAZ SZAFKĄ PRZYŁOŻKOWĄ	22.12.2022	KLINIKA KARDIOLOGII I CHOR.WEWNĘTRZ	12 074,40 zł	12 074,40 zł	DOF.UWM
ŁÓŻKO ELEKTRYCZNE INTENSYWNEGO NADZORU Z WYPOSAŻENIEM I MATERACEM ZMIENNOCIŚNIENIOWYM ORAZ SZAFKĄ PRZYŁOŻKOWĄ	22.12.2022	KLINIKA KARDIOLOGII I CHOR.WEWNĘTRZ	33 750,00 zł	33 750,00 zł	DOF.UWM
ŁÓŻKO ELEKTRYCZNE INTENSYWNEGO NADZORU Z WYPOSAŻENIEM I MATERACEM ZMIENNOCIŚNIENIOWYM ORAZ SZAFKĄ PRZYŁOŻKOWĄ	22.12.2022	KLINIKA KARDIOLOGII I CHOR.WEWNĘTRZ	33 750,00 zł	33 750,00 zł	DOF.UWM
ŁÓŻKO ELEKTRYCZNE INTENSYWNEGO NADZORU Z WYPOSAŻENIEM I MATERACEM ZMIENNOCIŚNIENIOWYM ORAZ SZAFKĄ PRZYŁOŻKOWĄ	22.12.2022	KLINIKA KARDIOLOGII I CHOR.WEWNĘTRZ	33 750,00 zł	33 750,00 zł	DOF.UWM
ŁÓŻKO ELEKTRYCZNE INTENSYWNEGO NADZORU Z WYPOSAŻENIEM I MATERACEM ZMIENNOCIŚNIENIOWYM ORAZ SZAFKĄ PRZYŁOŻKOWĄ	22.12.2022	KLINIKA KARDIOLOGII I CHOR.WEWNĘTRZ	33 750,00 zł	33 750,00 zł	DOF.UWM
ŁÓŻKO ELEKTRYCZNE INTENSYWNEGO NADZORU Z WYPOSAŻENIEM I MATERACEM ZMIENNOCIŚNIENIOWYM ORAZ SZAFKĄ PRZYŁOŻKOWĄ	22.12.2022	KLINIKA KARDIOLOGII I CHOR.WEWNĘTRZ	33 750,00 zł	33 750,00 zł	DOF.UWM
ŁÓŻKO ELEKTRYCZNE INTENSYWNEGO NADZORU Z WYPOSAŻENIEM I MATERACEM ZMIENNOCIŚNIENIOWYM ORAZ SZAFKĄ PRZYŁOŻKOWĄ	22.12.2022	KLINIKA KARDIOLOGII I CHOR.WEWNĘTRZ	33 750,00 zł	33 750,00 zł	DOF.UWM



ŁÓŻKO ELEKTRYCZNE INTENSYWNEGO NADZORU Z WYPOSAŻENIEM I MATERACEM ZMIENNOCIŚNIENIOWYM ORAZ SZAFKĄ PRZYŁÓŻKOWA	22.12.2022	KLINIKA KARDIOLOGII I CHOR.WEWNĘTRZ	33 750,00 zł	33 750,00 zł	DOF.UWM
ŁÓŻKO ELEKTRYCZNE INTENSYWNEGO NADZORU Z WYPOSAŻENIEM I MATERACEM ZMIENNOCIŚNIENIOWYM ORAZ SZAFKĄ PRZYŁÓŻKOWA	22.12.2022	KLINIKA KARDIOLOGII I CHOR.WEWNĘTRZ	33 750,00 zł	33 750,00 zł	DOF.UWM
ŁÓŻKO ELEKTRYCZNE INTENSYWNEGO NADZORU Z WYPOSAŻENIEM I MATERACEM ZMIENNOCIŚNIENIOWYM ORAZ SZAFKĄ PRZYŁÓŻKOWA	22.12.2022	KLINIKA KARDIOLOGII I CHOR.WEWNĘTRZ	33 750,00 zł	33 750,00 zł	DOF.UWM
ENDOSKOP SZTYWNY 8/184 MM 70 STOPNI SHENDA J2670	15.02.2022	KLINIKA OTORYNOLARYNGOLOGII	3 600,00 zł	3 600,00 zł	ŚR.WŁASNE
ENDOSKOP SZTYWNY 8/184 MM 70 STOPNI SHENDA J2670	15.02.2022	KLINIKA OTORYNOLARYNGOLOGII	3 600,00 zł	3 600,00 zł	ŚR.WŁASNE
POLISOMNOGRAF COMPUMEDICS LTD.	28.12.2022	KLINIKA OTORYNOLARYNGOLOGII	86 616,00 zł	85 698,00 zł	DOF.MZ
STÓŁ PRZEZIERNY SU-07 FLARE FAMED ŻYWIEC SP Z O.O	27.10.2022	Klinika Chirurgii Onkologicznej i Ogólnej	166 503,60 zł	918,00 zł	ŚR.WŁASNE
POMPA INFUZYJNA OBJĘTOŚCIOWA AGILLA VP MC	30.11.2022	Zakład Rehabilitacji Leczniczej "Budzik"	3 564,00 zł	163 448,00 zł	ŚR.WŁASNE
KARDIOMONITOR Z WYPOSAŻENIEM	15.12.2022	Oddział Urazowy	311 580,00 zł	3 055,60 zł	ŚR.WŁASNE
APARAT USG Z 2 SONDAMI LINIOWYMI I WIDEOPRINTEREM	28.12.2022	Poradnia Chirurgii Urazowo-Ortopedycznej	120 000,00 zł	308 277,00 zł	DOF.MZ
AUTOREFLEKTOMETR MODEL HRK-1 FIRMY HUVITZ PROD.HUVITZ KOREA P	19.07.2022	Poradnia Okulistyczna	29 000,00 zł	3 303,00 zł	ŚR.WŁASNE
TOMOGRAM Z WYPOSAŻENIEM	28.12.2022	Poradnia Okulistyczna	161 150,00 zł	118 728,00 zł	DOF.MZ
ENDOSKOP SZTYWNY 8/184 MM 70 STOPNI SHENDA J2670	15.02.2022	Poradnia Otolaryngologiczna	3 726,00 zł	11 671,00 zł	ŚR.WŁASNE
				3 726,00 zł	ŚR.WŁASNE

SZLABAN FIRMY CAME GT8	08.02.2022	Sekcja Techniczno-Gospodarcza	10 196,70 zł	10 196,70 zł	ŚR.WŁASNE
SZLABAN CAME TYP GARD GT4	14.07.2022	Sekcja Techniczno-Gospodarcza	8 480,85 zł	8 480,85 zł	ŚR.WŁASNE
ROZBUDOWA NOWEGO BUDYNKU SZPITALA O SKRZYDŁO PÓŁN.	15.11.2022	Sekcja Techniczno-Gospodarcza	41 396 314,25 zł	29 619 321,73 zł	DOF.MZ
				11 776 992,52 zł	DOF.UWM
NAKŁADY NA PRZYSTOSOWANIE POMIESZCZENIA NA POTRZEBY ANGIOGRAFU	27.10.2022	Sekcja Techniczno-Gospodarcza	371 381,79 zł	117 750,25 zł	DOF.MZ
				253 631,54 zł	DOF.UWM
FROTERKO-SZOROWARKA TASKI ERGODISC OMNI	11.04.2022	Higiena Szpitalna	11 439,00 zł	11 439,00 zł	ŚR.WŁASNE
FROTERKO-SZOROWARKA TASKI ERGODISC OMNI	15.11.2022	Higiena Szpitalna	12 300,00 zł	12 300,00 zł	ŚR.WŁASNE
FROTERKO-SZOROWARKA TASKI ERGODISC OMNI	15.11.2022	Higiena Szpitalna	12 300,00 zł	12 300,00 zł	ŚR.WŁASNE
KOPIARKA KYOCERA TASKALFA 4551 CI	25.01.2022	Administracja	3 923,70 zł	3 923,70 zł	ŚR.WŁASNE
DODATKOWE STANOWISO KADRY PŁACE STANDARD ENOVA 365	17.05.2022	Administracja	8 185,65 zł	8 185,65 zł	ŚR.WŁASNE
LAPTOP DELL VOSTRO 3510	13.09.2022	Administracja	4 119,00 zł	4 119,00 zł	ŚR.WŁASNE
SYSTEM BACKUP KPL. VEEAM BACKUP ESSENTIALS UNIVERSAL PERPETUA	13.12.2022	Administracja	49 200,00 zł	49 200,00 zł	DOF.NFZ
OPROGRAMOWANIE PAKIET ANTYWIRUS F-SECURE NR SERYJNY FCYBSN5	13.12.2022	Administracja	59 040,00 zł	59 040,00 zł	DOF.NFZ
MACIERZ HUAWEI OCEANSTOR 2600 V52 NR SERYJNY 102354CPMTUNB9100	13.12.2022	Administracja	147 600,00 zł	147 600,00 zł	DOF.NFZ
UPS KPL EATON 9PX 11000I POWER MODULE NR SERYJNY G209N33069/G20	13.12.2022	Administracja	98 400,00 zł	98 400,00 zł	DOF.NFZ
OGÓŁEM			48 823 755,73 zł	161 328,14 zł	Ś.WŁASNE
				48 662 427,59 zł	DOTACJA
				48 823 755,73 zł	

Tendencja inwestowania i pozyskiwania przez Szpital środków finansowych na realizację nowych przedsięwzięć:



Poniższe zestawienie prezentuje wpływy finansowe Szpitala w roku 2022 oraz zakup środków trwałych:

- 1. Ministerstwo Zdrowia** **621 951,25 zł**
Dotacja na zakup aparatury/sprzętu medycznego w ramach realizowanego projektu „Onkoinnowacje”, zgodnie z umową o dofinansowanie nr POIS.09.02.00-00-0164/19-00/2023/2019/770.
- 2. Ministerstwo Zdrowia** **14 278 344,00 zł**
Dotacja celowa na realizację zadania inwestycyjnego pn.: „Rozbudowa Nowego Budynku Szpitala A o skrzydło północne wraz z nadbudową i przebudową Budynku Kuchni nr 31 na terenie Uniwersyteckiego Szpitala Klinicznego w Olsztynie przy ulicy Warszawskiej 30 – etap III”, w ramach umowy nr BFI/SK/85112/6220/1896/174.
- 3. Ministerstwo Zdrowia** **479 100,00 zł**
Dofinansowanie projektu pn.: „Wprowadzenie nowoczesnych e-usług w podmiotach leczniczych nadzorowanych przez Ministra Zdrowia”, zgodnie z zawartym Porozumieniem o partnerstwie nr 46.
- 4. Ministerstwo Zdrowia** **163 488,00 zł**
Dotacja celowa na realizację zakupu inwestycyjnego (aparatury/sprzętu medycznego) w ramach umowy nr DOI/SK/85112/6220/2023/2022/447.
- 5. Ministerstwo Zdrowia** **970 459,00 zł**
Dotacja celowa na realizację zakupu inwestycyjnego (aparatury/sprzętu medycznego) w ramach umowy nr DOI/SK/85112/6220/2023/2022/856.

6. Narodowy Fundusz Zdrowia**399 135,00 zł**

Dofinansowanie ze środków pochodzących z Funduszu Przeciwdziałania COVID-19 działań w celu podniesienia poziomu bezpieczeństwa systemów teleinformatycznych w ramach Umowy nr 12/2022.

Razem otrzymano środki pieniężne w kwocie**16 912 477,25 zł**

Wartość nieamortyzowanych i nieumarzanych przez Szpital środków trwałych używanych na podstawie umów użyczenia przedstawia poniższe zestawienie:

L.p.	Nazwa środka trwałego	Wartość
1	Platforma do neuronawigacji i planowania zabiegu ze zintegrowanym systemem optycznym i aparatem USG	1 264 627,86 zł
2	Aspirator ultra dźwiękowy Sonoca 300 wraz z wyposażeniem	134 905,60 zł
3	Wiertarka XMax wraz z wyposażeniem	44 940,00 zł
4	Wiertarka XMax wraz z wyposażeniem	44 940,00 zł
5	Aparat do stereotaksji mózgowej	235 293,00 zł
6	Aparat przenośny radiofrequency wraz wyposażeniem	104 860,00 zł
7	Aparat rtg ramię C Philips BBV Libra	289 970,00 zł
8	Aparat do kalibracji tkanek system 2000	19 260,00 zł
9	Laser medyczny operacyjny Dornier MT	117 518,10 zł
10	Mikroskop operacyjny hi-r 1000 z kamerą wizyjną	369 150,00 zł
11	Zestaw do badania i analizy EEG	160 446,50 zł
12	Diatermia chirurgiczna WBC 601 wraz z wyposażeniem	27 742,96 zł
13	Źródło światła Xenon Nowa 175	10 982,48 zł
14	Pompa płucząca	12 280,39 zł
15	Optyka Hopkins sn 1059033	11 513,20 zł
16	Optyka Hopkins sn 1059033	11 513,20 zł
17	Kamera laparoskopowa	26 706,13 zł
18	Sterownik kamery	30 228,57 zł
19	Pompa ssąca Sucon 2	11 922,80 zł
20	Zgryzacz kostny Kerrison 3x4 200 mm	3 934,34 zł
21	Zgryzacz kostny Kerrison 3x4 200 mm	3 934,34 zł
22	Korpus zwieracza tytanowy	10 700,00 zł
23	Korpus zwieracza tytanowy	10 700,00 zł
24	Szczypce do szpatuł	10 700,00 zł
25	Szczypce do szpatuł	10 700,00 zł
26	System trzymający kształt L	7 086,61 zł
27	Stojak na szpatułki Yasargil	6 550,28 zł
28	Uchwyt operacyjny do czaszki Mayfield	14 541,30 zł
29	Uchwyt bazowy Mayfield Ultra	10 785,60 zł
30	Podpora tylna kręgu szyjnego Papadopoulos	8 618,85 zł
31	System do mocowania głowy Mayfield Infinity	30 545,05 zł

32	Złącze poprzeczne Mayfield	8 273,24 zł
33	Reduktor prędkości 60 1	19 260,00 zł
34	Kraniotom 6,5 cm	3 745,00 zł
35	Kątnica długa 11 cm	6 955,00 zł
36	Kątnica krótka 8 cm	6 955,00 zł
37	Prostnica krótka 5 cm	6 956,07 zł
38	Kątnica 20-stopniowa	10 058,00 zł
39	Uchwyt mikro pean krótki zagięty	38 520,00 zł
40	Uchwyt micro pean długi zagięty	39 033,60 zł
41	Uchwyt makro zagięty krótki	39 033,60 zł
42	Zestaw do obsługi i czyszczenia	6 420,00 zł
43	Końcówka do termolezji zwoju nerwu trójdzielnego	10 700,00 zł
44	Mikro zgryzacz Kerrison 180	3 803,04 zł
45	Zgryzacz kostny Kerrison 1x2 180	3 803,03 zł
46	Zgryzacz kostny Kerrison 1x2 180	3 803,03 zł
47	Zgryzacz kostny Kerrison 1x2 180	3 803,03 zł
48	Zgryzacz kostny Kerrison 1x2 180	3 803,03 zł
49	Zgryzacz kostny Kerrison 1x2 180	3 803,03 zł
50	Zgryzacz kostny Kerrison 1x2 180	3 803,03 zł
51	Zgryzacz kostny Kerrison 1x2 180	3 803,03 zł
52	Zgryzacz kostny Kerrison 1x2 180	3 803,03 zł
53	Zgryzacz kostny Kerrison 1x2 180	3 803,03 zł
54	Zgryzacz kostny Kerrison 1x2 180	3 803,03 zł
55	Zgryzacz kostny Kerrison 1x2 180	3 803,03 zł
56	Rezonans magnetyczny Magneton Trio	7 495 564,00 zł
Umowa użyczenia nr 1/SZ/2011 zawarta z Uniwersytetem Warmińsko-Mazurskim w Olsztynie		10 794 707,04 zł
1	Tomograf komputerowy Toshiba TSX-303A/BA AQUILION PRIME z oprogramowaniem i wyposażeniem	4 110 804,00 zł
2	Gammakamera Spect/CT z komorą gorącą z dozymetrią oraz systemem Gamma Detection	2 631 800,00 zł
Umowa użyczenia nr 1/SZ/2016 zawarta z Uniwersytetem Warmińsko-Mazurskim w Olsztynie		6 742 604,00 zł
1	Kontener podwójny Zurad	80 811,00 zł
Umowa użyczenia nr ZK-I.646.9.21.2021 zawarta z Wydz. Bezpieczeństwa i Zarządzania Kryzysowego w Olsztynie		80 811,00 zł
1	Kardiomonitoring MX450 Philips 5 szt.	160 650,00 zł
2	Respiratory z mieszalnikiem RESPIROMIX 5 szt.	287 500,00 zł
3	Pompy Compat Ella 12 szt.	30 000,00 zł
4	Pulsoksymetry 20 szt.	
5	Ssaki medyczne 8 szt.	
6	Respirator z kompresem 3 szt.	
7	Kabina prysznicowa 1 szt.	
Protokół przekazania przez Agencję Rezerw Materiałowych z dnia 16.10.2020 r. na podstawie dyspozycji MZ 01-04-06.2020		478 150,00 zł
Łączna wartość środków trwałych		18 096 272,04 zł

3. Zaliczki na środki trwałe w budowie – nie występują

III. Należności długoterminowe – nie występują

IV. Inwestycje długoterminowe **250,00 zł**

Uniwersytecki szpital Kliniczny w Olsztynie objął jeden udział w kapitale rezerwowym Towarzystwa Ubezpieczeń Wzajemnych PZU z siedzibą w Warszawie w wysokości 100,00 zł i dokonał wpłaty wpisowego w wysokości 150,00 zł.

V. Długoterminowe rozliczenia międzyokresowe **779 289,24 zł**

Długoterminowe rozliczenia międzyokresowe dotyczą odsetek od kredytu do spłaty po 31.12.2022 r.

B. AKTYWA OBROTOWE

I. Zapasy **1 821 426,54 zł**

Zapasy wykazywane są w bilansie w wartości cen ich nabycia i zawierają:

• stan magazynu apteki	351 622,03 zł
• stan leków w apteczkach oddziałowych i poradniach	1 281 956,41 zł
• stan magazynu środków medycznych	64 576,05 zł
• stan magazynu gospodarczego	6 889,82 zł
• stan magazynu wielobranżowego	27 662,18 zł
• stan magazynu (banku) krwi	930,00 zł
• materiały w drodze	51 820,05 zł
• rozliczenie zakupu usług	35 970,00 zł

Towary oraz produkty gotowe nie występują.

Zapasy wyceniane są według cen zakupu brutto.

W przypadku, gdy zapasy utraciły swoje cechy użytkowe lub przydatność wycenia się je według cen sprzedaży netto możliwych do uzyskania.

Szpital przyjął zasadę ustalania wartości rozchodu zapasów metodą szczegółowej identyfikacji.

Stan i zmiany zapasów przedstawia poniższa tabela:

Okres 01.01.2022-31.12.2022				
Lp.	Zapasy według rodzaju	Stan na początek okresu	Stan na koniec okresu	Zmiany (+ -)
1.	Materiały	2 771 500,88	1 821 426,54	- 950 074,34
2.	Półprodukty i produkcja w toku	0,00	0,00	0,00
3.	Produkty gotowe	0,00	0,00	0,00
4.	Towary	0,00	0,00	0,00
5.	Zaliczki na dostawy	0,00	0,00	0,00
	Razem	2 771 500,88	1 821 426,54	- 950 074,34

II. Należności krótkoterminowe

7 298 268,07 zł

Należności krótkoterminowe i roszczenia wykazywane są w kwocie wymagającej zapłaty. Należności w walutach obcych nie występują.

Strukturę należności krótkoterminowych przedstawia poniższa tabela:

Lp.	Tytuł	Stan na 31.12.2022 r.		
		wartość brutto	odpisy aktualizujące	wartość netto
1	Należności od powiązanych jednostek	613 169,61	0,00	613 169,61
2	Należności od pozostałych jednostek	6 892 109,94	207 011,48	6 685 098,46
a	Należności z tytułu dostaw i usług	6 870 829,30	207 011,48	6 663 817,82
b	Należności z tytułu podatków, dotacji i ubezpieczeń społecznych	19 358,89	0,00	19 358,89
c	Pozostałe należności, z tego:	1 921,75	0,00	1 921,75
	inne rozrachunki	1 921,75	0,00	1 921,75
d	Należności dochodzone na drodze sądowej	0,00	0,00	0,00
	Należności ogółem	7 505 279,55	207 011,48	7 298 268,07

Należności brutto z tytułu dostaw i usług o pozostałym od dnia bilansowego okresie spłaty, przedstawia poniższe zestawienie:

- do 1 miesiąca	7 197 694,51 zł
- powyżej 1 miesiąca do 3 miesięcy	38 032,95 zł
- powyżej 3 miesięcy do 1 roku	88 427,74 zł
- powyżej 1 roku	159 843,71 zł
Należności z tytułu dostaw i usług – razem (brutto)	7 483 998,91 zł
- odpisy aktualizujące	207 011,48 zł
Należności z tytułu dostaw i usług – razem (netto)	7 276 987,43 zł

Lp.	Wyszczególnienie	Należności z tytułu dostaw i usług
1	Stan na początek roku obrotowego	4 937 857,39 zł
2	zwiększenie	93 873 390,04 zł
3	zmniejszenie	91 327 248,52 zł
4	Stan na koniec roku obrotowego (1+2-3)	7 483 998,91 zł
5	Odpis aktualizujący należności na początek roku obrotowego	158 685,49 zł
6	zwiększenia	57 312,43 zł
7	zmniejszenia	8 986,44 zł
8	Odpis aktualizujący należności na koniec roku obrotowego (5+6-7)	207 011,48 zł
Wartość bilansowa (4-8)		7 276 987,43 zł

III. Inwestycje krótkoterminowe

106 620,02 zł

Inwestycje krótkoterminowe obejmują:

Lp.	Wyszczególnienie	Stan na 31.12.2021r.	Stan na 31.12.2022r.
1	Krótkoterminowe aktywa finansowe	197 040,58	106 620,02
a	w jednostkach powiązanych	0,00	0,00
b	w pozostałych jednostkach	0,00	0,00
c	środki pieniężne i inne aktywa pieniężne	197 040,58	106 620,02
	środki pieniężne w kasie i na rachunkach:	197 040,58	106 620,02
	środki pieniężne na rachunkach	197 040,58	106 620,02
	<i>rachunek VAT</i>	47,84	0,00
	<i>rachunek karta VISA</i>	1 731,93	1 154,25
	<i>rachunek ZFŚS</i>	47 959,33	25 563,38
	<i>rachunki pomocnicze</i>	145 275,46	76 904,78
	środki pieniężne w kasie	2 026,02	2 997,61
	inne środki pieniężne	0,00	0,00
	Inne aktywa pieniężne	0,00	0,00
2	Inne inwestycje krótkoterminowe	0,00	0,00
	Razem	197 040,58	106 620,02

Lp.	Wyszczególnienie	Stan na 31.12.2021r.	Stan na 31.12.2022r.	Zmiany (+ -)
1	Środki pieniężne w kasie	2 026,02	2 997,61	+971,59
2	Środki pieniężne na rachunkach bankowych, w tym:	195 014,56	103 622,41	-91 392,15
a	BGK-rachunek bieżący	0,00	0,00	0,00
b	BGK-rachunek VAT	47,84	0,00	-47,84
c	BGK-rachunek karta VISA	1 731,93	1 154,25	-577,68
d	BGK-rachunek ZFŚS	47 959,33	25 563,38	-22 395,95
e	BGK-rachunek depozytowy	145 275,46	76 904,78	-68 370,68
f	BGK-rachunek pomocniczy	0,00	0,00	0,00
3	Inne środki pieniężne	0,00	0,00	0,00
a	Weksle	0,00	0,00	0,00
b	Czeki obce	0,00	0,00	0,00
	Razem	197 040,58	106 620,02	- 90 420,56

Finansowy majątek trwały, krótkoterminowe papiery wartościowe i waluty obce nie występują.

IV. Krótkoterminowe rozliczenia międzyokresowe kosztów 660 753,60 zł

W okresie sprawozdawczym wystąpiły rozliczenia międzyokresowe kosztów dotyczące zakupu abonamentów i usług dokonanych w roku 2022 oraz koszty do rozliczenia w roku 2023 , czyli ubezpieczenia majątku Szpitala, odsetki od kredytów oraz kilkuletnia opłata za przyłącze gazu (ZDZiT). Dane wartościowe prezentuje poniższa tabela:

Lp.	Tytuł	Stan na 31.12.2021r.	Stan na 31.12.2022r.
1	Ubezpieczenia majątkowe	90 388,79	96 471,08
2	Prenumeraty, abonament	0,00	0,00
3	Odsetki od kredytu	7 612,06	485 276,97
4	Bilety miesięczne na rok następny	0,00	0,00
5	Podatki i opłaty	1 662,00	8 403,55
6	Usługi i zakupy dotyczące projektów unijnych	37 392,00	70 602,00
RAZEM		137 054,85	660 753,60

Krótkoterminowe rozliczenia międzyokresowe kosztów w pozycji odsetki od kredytów dotyczą odsetek za rok 2022.

A. KAPITAŁY (FUNDUSZE)

W prezentowanym okresie nastąpiły zmiany w wielkości kapitałów co przedstawia poniższa tabela:

Lp.	Tytuł	Wartość
A.	Fundusz własny	- 6 718 214,17
I	Fundusz podstawowy na 31.12.2022	12 145 120,70
1	Stan na 01.01.2022 r.	12 145 120,70
2	Zwiększenia	0,00
3	Zmniejszenia	0,00
a	likwidacja środków trwałych	0,00
II	Zysk /strata z lat ubiegłych	- 17 350 830,78
1	Stan na 01.01.2022 r.	-15 838 326,69
2	Zwiększenia straty	-1 512 504,09
3	Zmniejszenia straty	0,00
a	wynik dodatni roku poprzedniego	0,00
b	korekta błędu	0,00
III	Zysk/strata netto roku bieżącego	- 1 512 504,09

Uniwersytecki Szpital Kliniczny w Olsztynie na dzień 31.12.2022 roku wykazuje ujemne fundusze własne. Z uwagi na szczególny charakter prowadzonej działalności nie stanowi to w ocenie jednostki zagrożenia kontynuacji działalności.

Ujemne fundusze własne znacznie zmniejszają jednak szanse na pozyskanie finansowania bieżącej działalności Szpitala, wpływają negatywnie na wiarygodność podmiotu.

Szpitalowi potrzebna jest pomoc podmiotu tworzącego w postaci pokrycia ujemnych funduszy własnych.

Kierownik jednostki wystąpi do podmiotu tworzącego z wnioskiem o podwyższenie funduszu podstawowego przedstawiając jednocześnie propozycje działań mających na celu poprawę sytuacji finansowej jednostki.

B. ZOBOWIĄZANIA I REZERWY NA ZOBOWIĄZANIA

I. Rezerwy na zobowiązania 262 157,00 zł

Szpital ma utworzone rezerwy:

1) na zdarzenie medyczne 262 157,00 zł

Zawiązano rezerwę na jedno zdarzenie medyczne (sprawa toczy się przed sądem, ubezpieczyciel pokryje częściowo odszkodowanie, na pozostała część szpital zawiązał rezerwę w kwocie 262.157 zł).

Poniższa tabela przedstawia zmiany w rezerwach na zobowiązania:

Lp.	Tytuł	Wartość
1	Stan na początek roku obrotowego	362 772,00 zł
2	Zwiększenia	0,00 zł
a	zdarzenie medyczne	0,00 zł
3	Wykorzystania	0,00 zł
4	Rozwiązania	100 615,00 zł
a	zdarzenia medyczne	100 615,00 zł
5	Stan na koniec roku obrotowego	262 157,00 zł

II. Zobowiązania długoterminowe 5 547 103,22 zł

Zaciągnięty przez Szpital kredyt oraz zabezpieczenia z tytułu należytego wykonania umowy.

Pozycja Bilansu	Zobowiązania długoterminowe w okresie spłaty	Wartość
B II 3a)	Kredyty i pożyczki	4 690 909,20 zł
	- do 1 roku	0,00 zł
	- powyżej 1 roku do 3 lat	2 618 181,60 zł
	- powyżej 3 lat do 5 lat	2 072 727,60 zł
	- powyżej 5 lat	0,00 zł
B II 3e)	Inne (odsetki do kredytów oraz gwarancja należytego wykonania usługi)	856 194,20 zł
	- do 1 roku	12 817,21 zł

	- powyżej 1 roku do 3 lat	659 159,45 zł
	- powyżej 3 lat do 5 lat	174 493,36 zł
	- powyżej 5 lat	9 724 zł
B II 3	Zobowiązania długoterminowe wobec pozostałych jednostek	5 547 103,22 zł

1. Zobowiązania krótkoterminowe

16 716 854,16 zł

Szpital posiada zobowiązania krótkoterminowe m.in. z tytułu:

- kredytów długoterminowych,
- kredytu w rachunku bieżącym,
- dostaw i usług (m in. umów cywilno-prawnych personelu medycznego świadczącego usługi w Szpitalu za miesiąc grudzień 2022 płatne w roku następnym,
- podatków za miesiąc grudzień 2022 odprowadzanych 20 i 25 stycznia 2023 r. oraz ubezpieczeń społecznych dotyczących kosztów miesiąca grudnia 2022, a odprowadzanych 15 lutego 2023 r.,
- wynagrodzeń za miesiąc grudzień 2022 r. wypłacanych 01 stycznia roku 2023,
- odsetek od kredytów, zabezpieczeń z tytułu należytego wykonania umowy,
- Zakładowego Funduszu Świadczeń Socjalnych.

W roku 2022 Szpital spłacił kredyt w Banku Gospodarstwa Krajowego w kwocie:

- umowa nr 17/4160
 - należność główna – 733 366,00 zł
 - odsetki - 21 772,22 zł
- umowa nr 22/1940
 - należność główna – 0,00 zł
 - odsetki - 284 905,45 zł
- Kredyt w rachunku bieżącym BGK umowa nr WK19-000025
 - odsetki - 202 829,10 zł

Podział zobowiązań z tytułu kredytów na dzień 31.12.2022 r :

Szpital w dniu 05.07.2022 r. zaciągnął kredyt w wysokości 6 000 000,00 zł w Banku Gospodarstwa Krajowego (nr umowy 22/1940) na finansowanie zobowiązań wobec dostawców. Okres kredytowania wynosi 5 lat tj. od 07/2022 do 07/2027. Zabezpieczenie spłaty kredytu stanowiły weksel własny in blanco wraz z deklaracją wekslową poręczony przez Uniwersytet Warmińsko-Mazurski w Olsztynie, oraz cesja wierzytelności kontraktów z NFZ.

- Kredyt BGK umowa nr 22/1940
 - Zobowiązania krótkoterminowe 1 309 090,80 zł
 - Zobowiązania długoterminowe 4 690 909,20 zł

- Kredyt w rachunku bieżącym BGK umowa nr WK19-000025
 - zobowiązania krótkoterminowe 1 876 065,82 zł

Łącznie zobowiązania kredytowe wykazane w Bilansie na dzień 31.12.2022 roku wynoszą 7 876 065,82 zł.

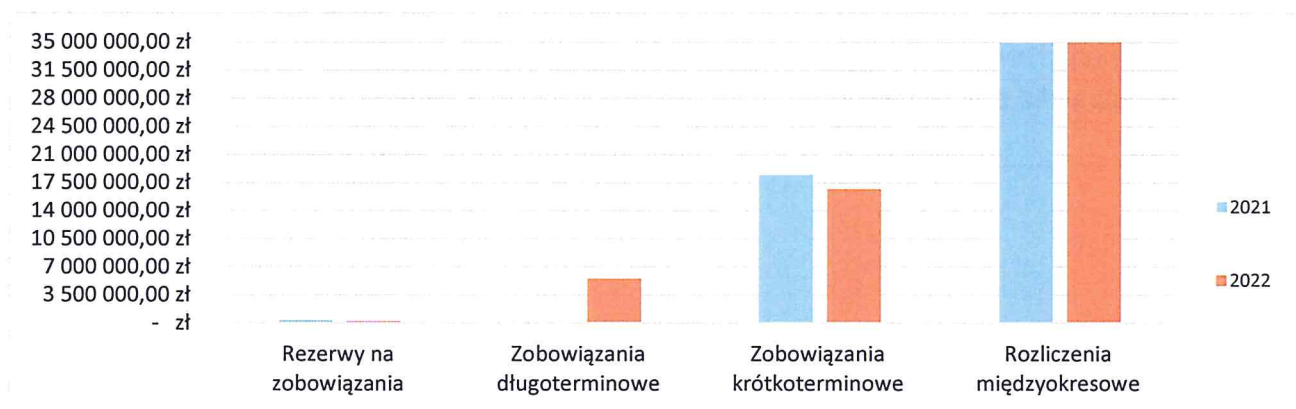
Zestawienie zobowiązań i rezerw na zobowiązania przedstawia poniższa tabela:

Lp.	Tytuł	Stan na 31.12.2021 r.	Stan na 31.12.2022 r.	Zmiany + -
I.	Rezerwy na zobowiązania	362 772,00	262 157,00	- 100 615,00
II.	Zobowiązania długoterminowe	121 708,44	5 547 103,22	+ 5 425 394,78
1.	Wobec jednostek powiązanych	0,00	0,00	0,00
2.	Wobec pozostałych jednostek	121 708,44	5 547 103,22	+ 5 425 394,78
a	kredyty i pożyczki	0,00	4 690 909,20	+ 4 690 909,20
b	inne	121 708,44	856 194,02	+ 734 485,58
III	Zobowiązania krótkoterminowe	18 511 435,29	16 716 854,16	- 1 794 581,13
1.	Wobec jednostek powiązanych	14 731,17	20 810,95	+ 6 079,78
2.	Wobec pozostałych jednostek	18 459 092,79	16 671 479,83	- 1 787 612,96
a	kredyty i pożyczki	1 622 255,45	3 185 156,62	+ 1 562 901,17
b	zobowiązania z tytułu dostaw i usług	11 570 666,90	7 353 307,21	- 4 217 359,69
	- do 12 miesięcy, w tym:	11 570 666,90	7 353 307,21	- 4 217 359,69
	odsetki	55 159,66	520,06	- 54 639,60
	- powyżej 12 miesięcy	0,00	0,00	0,00
c	zobowiązania wekslowe	0,00	0,00	0,00
d	zobowiązania z tytułu podatków, ceł, ubezpieczeń społecznych	3 058 131,35	3 185 377,33	+ 127 245,98
e	zobowiązania z tytułu wynagrodzeń	2 011 886,67	2 292 372,80	+ 280 486,13

f	Inne (odsetki od kredytu, wadia oraz rozliczenie z tytułu zdarzenia medycznego)	210 883,59	676 076,82	+ 465 193,23
3.	Fundusze specjalne	37 611,33	24 563,38	- 13 047,95
IV.	Rozliczenia międzyokresowe	66 867 947,62	69 477 777,15	+ 2 609 829,53
	RAZEM	85 863 863,35	92 003 891,53	+ 6 140 028,18

W 2022 r. należy pozytywnie ocenić stan zobowiązań krótkoterminowych. Widoczna jest tendencja spadkowa w stosunku do zobowiązań z roku 2021. Wzrost zobowiązań długoterminowych wynika z zaciągniętego przez jednostkę kredytu. W pozycji rozliczeń międzyokresowych nastąpił wzrost w stosunku do roku poprzedniego związany z realizacją projektu rozbudowy skrzydła szpitala. Zmniejszyły się rezerwy na zobowiązania (rozwiązano rezerwę na zdarzenie medyczne).

Obrazuje to poniższy wykres:



2. Fundusze specjalne

24 563,38 zł

Fundusze specjalne występujące w Uniwersyteckim Szpitalu Klinicznym w Olsztynie to Zakładowy Fundusz Świadczeń Socjalnych, którego wartość na dzień 31.12.2022 r. wynosi 24 563,38 zł.

Analiza porównawcza działalności Funduszu Świadczeń Socjalnych w 2021 roku oraz 2022 r. w zakresie przychodów i kosztów przedstawia się następująco:

ZFŚS 2021-2022 r. – Struktura przychodów

Przychody	Rok 2021	Rok 2022
naliczenie ZFŚS	537 754,28 zł	628 015,05 zł
odpłatność pracowników za usługi, świadczenia socjalne	0,00 zł	9 154,00 zł
Razem	537 754,28 zł	637 169,05 zł

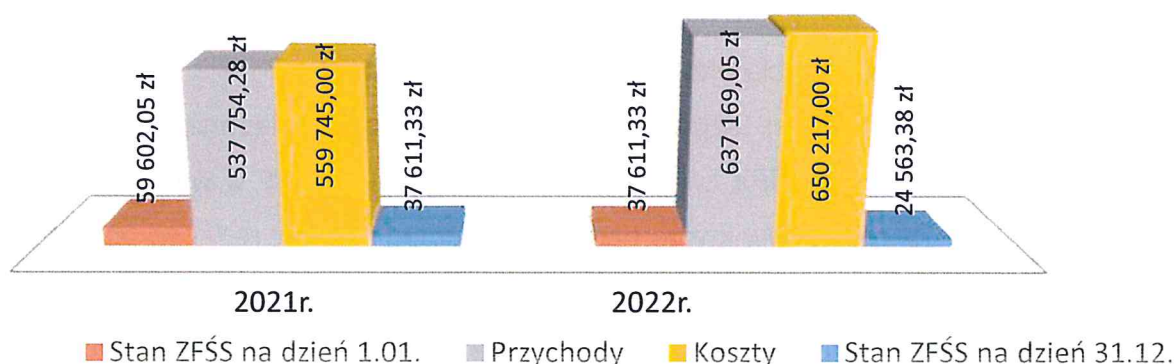
ZFŚS 2021-2022 r. – Struktura kosztów

Koszty	Rok 2021	Rok 2022
dofinansowanie do wypoczynku	275 150,00 zł	316 610,00 zł
dofinansowanie spotkań integracyjnych	1 600,00 zł	26 257,00 zł
pomoc świąteczna dla pracowników	235 320,00 zł	249 350,00 zł
świadczenia dla dzieci	15 325,00 zł	17 660,00 zł
zajęcia sportowo-rekreacyjne	0,00 zł	0,00 zł
zapomogi dla pracowników	32 350,00 zł	40 340,00 zł
Razem	559 745,00 zł	650 217,00 zł

ZFŚS 2021-2022 r.

	Rok 2021	Rok 2022
Stan ZFŚS na dzień 01.01.	59 602,05 zł	37 611,33 zł
przychody	537 754,28 zł	637 169,05 zł
koszty	559 745,00 zł	650 217,00 zł
Stan ZFŚS na dzień 31.12.	37 611,33 zł	24 563,38 zł

Działalność ZFŚS 2021-2022 r.



3. Rozliczenia międzyokresowe przychodów

69 477 777,15 zł

Zgodnie z ustawą o działalności leczniczej z dnia 15 kwietnia 2011 r. do otrzymanych przez SP ZOZ po 01.07.2011 r.:

- środków pieniężnych z budżetu państwa w postaci dotacji przeznaczonych na remonty, inwestycje, w tym zakup aparatury medycznej i sprzętu medycznego,
- środków pieniężnych w postaci dotacji z budżetów jednostek samorządu terytorialnego przeznaczone na cele rozwojowe SP ZOZ,
- darowizn mających charakter aktywów trwałych lub darowizn przeznaczonych na cele rozwojowe SP ZOZ,

mają zastosowanie zasady ogólne wynikające z ustawy o rachunkowości, w tym w szczególności postanowienia art. 41 tej ustawy.

Stanowią one, że środki pieniężne otrzymane na sfinansowanie nabycia lub wytworzenia środków trwałych, w tym także środków trwałych w budowie oraz prac rozwojowych, a także nieodpłatnie otrzymane, w tym drodze darowizny, środki trwałe w budowie, środki trwałe oraz wartości materialne i prawne zalicza się do rozliczeń międzyokresowych przychodów. Jednocześnie kwoty zaliczane do rozliczeń międzyokresowych przychodów zwiększają stopniowo

pozostałe przychody operacyjne, równoległe do odpisów amortyzacyjnych lub umorzeniowych od środków trwałych.

Zgodnie ze zmianami ustawy koszty amortyzacji równoważone są przychodami, co ma neutralny wpływ na wynik finansowy SP ZOZ i jest zgodne z treścią ekonomiczną tej operacji.

W 2022 roku szpital rozwiązał rezerwę związaną na niezrealizowane świadczenia NFZ związane z pandemią COVID-19 w wysokości 4.854.894,34 zł odnosząc w/w kwotę na wynik lat ubiegłych. Na rezerwę powyższą składało się niewykonanie ryczału na kwotę 3.008.910,91 zł w 2020 roku oraz 1.845.983,43 zł w 2021 roku. Niewykonania te zostały do dnia 31.12.2022 r. w całości zrealizowane przez Uniwersytecki szpital Kliniczny w Olsztynie.

Poniższa tabela prezentuje szczegółowe zestawienie rozliczeń międzyokresowych przychodów związanych z wyżej opisanymi zmianami ustawy.

Lp.	Tytuł	Stan na 31.12.2021 r.	Stan na 31.12.2022 r.
1	Inne rozliczenia międzyokresowe	66 867 947,62	69 477 777,15
a.	długoterminowe:	62 453 616,38	69 914 338,33
-	Równowartość środków trwałych finansowanych ze środków MON - izba przyjęć	465 881,83	447 290,77
-	Równowartość środków trwałych finansowanych ze środków EFRR i UWM - budowa infrastruktury B+R	327 469,37	317 181,29
-	Równowartość środków trwałych finansowanych z darowizny – zgrzewarka HD650D	4 983,34	3 683,34
-	Równowartość środków trwałych finansowanych ze środków EFRR i UWM - rewitalizacja obiektów Szpitala II etap	2 500 657,71	2 424 107,17
-	Równowartość środków trwałych finansowanych ze środków EFRR – doposaż. w sprzęt do walki z covid-19	347 255,25	268 551,26
-	Równowartość środków trwałych finansowanych ze środków MZ – Teletroke-program lecz.chorób ukł.serc-naczyniowego	106 378,29	77 144,21
-	Równowartość środków trwałych finansowanych ze środków EFRR – POLKARD wczesna rehab.neurolog.kończyn z biofeedback	134 047,68	106 195,56
-	Równowartość środków trwałych finansowanych ze środków EFRR i UWM - Litwa-Polska-Rosja	38 398,43	37 226,03
-	Równowartość środków trwałych finansowanych ze środków MZ – rozbudowa szpitala na potrzeby OAiT Covid-19	1 051 361,70	908 155,13
-	Równowartość środków trwałych finansowanych ze środków MZ - zakupy inwestycyjne fundusz covid-19	1 374 842,79	1 095 213,75
-	Równowartość środków trwałych finansowanych ze środków MZ - zakupy inwestycyjne fundusz covid-19	797 322,07	635 154,87
-	Równowartość środków trwałych finansowanych ze środków MZ – aparaty do diagn.ultrason.naczyn.krwion.z funkcją Duplex	238 507,50	189 882,31
-	Równowartość środków trwałych finansowanych ze środków EFRR i MZ - rozwój i promocja e-usług dla zdrowia	3 570,92	0,00
-	Równowartość środków trwałych finansowanych ze środków NFZ- zestawy komputerowe POZ	4 770,52	2 385,36
-	Równowartość środków trwałych finansowanych z darowizny Fundacja Regenerv- sprzęt laboratoryjny	373 706,64	287 016,64
-	Równowartość środków trwałych finansowanych ze środków Ministerstwa Zdrowia i EFRR – Innowacyjny Szpital	3 400 752,50	1 723 762,98

Lp.	Tytuł	Stan na 31.12.2021 r.	Stan na 31.12.2022 r.
-	Równowartość środków trwałych finansowanych ze środków UWM - rezonans magnetyczny 3T	2 969 050,00	873 250,00
-	Równowartość środków trwałych finansowanych ze środków UWM i MZ - gamma kamera kardiologiczna	465 037,76	116 259,44
-	Równowartość środków trwałych finansowanych ze środków UWM i MZ - rtg typu telekomando	392 256,00	98 064,00
-	Równowartość środków trwałych finansowanych ze środków UWM i MZ - rtg przewoźne	118 082,40	0,00
-	Równowartość środków trwałych finansowanych ze środków UWM i MZ - zestaw rehabilitacyjny	510 524,00	0,00
-	Równowartość środków trwałych finansowanych ze środków UWM i MZ - rezonans magnetyczny 1,5T	1 572 636,19	314 527,20
-	Równowartość środków trwałych finansowanych ze środków UWM i MZ - angiograf	2 084 694,96	521 175,32
-	Równowartość środków trwałych finansowanych ze środków Ministerstwa Zdrowia i EFRR – Onkoinnowacje	12 410 117,07	9 630 649,61
-	Równowartość środków trwałych finansowanych ze środków EFRR – wprowadzenie nowoczesnych e-usług	1 394 350,71	1 376 290,52
-	Równowartość środków trwałych finansowanych ze środków PZU - wyposażenie sali operacyjnej	1 977,92	0,00
-	Równowartość środków trwałych finansowanych ze środków Skamex - videolaryngoskop	2 102,00	0,00
-	Równowartość środków trwałych finansowanych ze środków Ministerstwa Zdrowia – Rozbudowa Budyńku Szpitala Szkrzydło A	29 331 256,27	46 974 591,71
-	Równowartość środków trwałych finansowanych ze środków NFZ – Zestawy komputerowe	1 118,88	0,00
-	Równowartość środków trwałych finansowanych ze środków PZU – Wózki reanimacyjne ,resuscytatory, torba ratownicza	4 215,96	2 270,04
-	Równowartość środków trwałych finansowanych ze środków NFZ – Zestawy komputerowe	6 289,72	1 572,42
-	Równowartość środków trwałych finansowanych ze środków PZU – materace przeciwoleżynowe	20 000,00	0,00
-	Równowartość środków trwałych finansowanych ze środków MZ – stół przezierny	0,00	158 038,40
-	Równowartość środków trwałych finansowanych ze środków MZ – centrale monitorujące i inny sprzęt	0,00	970 459,00
-	Równowartość środków trwałych finansowanych ze środków NFZ – podniesienie poziomu bezp.syst.teleinformatycznych	0,00	354 240,00
b.	krótkoterminowe	4 414 331,24	-436 561,18
-	Badania mikrobiologiczne UWM	13 581,38	5 099,41
-	Usługi sterylizacji UWM	16 051,54	15 250,97
-	Refundacja wynagrodzeń rezydentów MZ	-470 196,02	-456 911,56
-	Niewykonania NFZ	4 854 894,34	0,00

OBJAŚNIENIA DO RACHUNKU ZYSKÓW I STRAT

A. Przychody Operacyjne

W strukturze przychodów operacyjnych ujmowane są głównie przychody ze świadczenia usług medycznych przez Szpital, refundacji wynagrodzeń dla lekarzy stażystów i rezydentów, odbytych praktyk zawodowych oraz utrzymywania w czystości zajmowanych powierzchni przez wydział nauk medycznych Uniwersytetu Warmińsko-Mazurskiego w Olsztynie.

Szczegółową strukturę przychodów operacyjnych przedstawia poniższe zestawienie:

Lp.	Tytuł	1.01.-31.12.2021 r.	1.01.-31.12.2022 r.
1	Przychód ze sprzedaży produktów	0,00	0,00
2	Przychód ze sprzedaży towarów i materiałów, w tym:	0,00	0,00
3	Przychód ze sprzedaży usług, w tym:	80 451 156,56	85 511 179,35
a	usługi medyczne NFZ	75 848 692,11	79 866 651,20
b	pozostałe usługi medyczne	710 878,49	786 030,07
c	sprzątanie pomieszczeń	641 593,28	639 679,20
d	ksero dokumentów	261,66	0,00
e	praktyki studentów	214 956,18	246 373,50
f	prace interwencyjne z Urzędu Pracy	0,00	0,00
g	Usługi sterylizacji	3 030,16	46 248,34
h	Dodatek dla kierowników specjalizacji	103 226,22	111 343,87
I	Staże i rezydentury lekarzy	2 928 518,46	3 814 853,17

B. Koszty Operacyjne

Koszty operacyjne zawierają koszty rodzajowe ściśle związane z uzyskanymi przychodami z prowadzonej przez Szpital działalności leczniczej, doskonalenia kadr medycznych oraz działalności naukowo-badawczej.

Szczegółowe zestawienie kosztów rodzajowych przedstawiają poniższe tabele:

Lp.	Treść	1.01.-31.12.2021 r.	1.01.-31.12.2022 r.
1	Amortyzacja	12 164 780,23	13 261 629,34
2	Zużycie materiałów i energii	14 561 635,90	14 525 116,26
a	materiałów	13 504 293,66	13 239 487,96
b	media	1 057 342,24	1 285 628,30
3	Usługi obce:	33 374 714,39	30 941 767,32
a	medyczne, w tym:	29 779 716,65	27 635 591,31
	<i>usługi personelu medycznego</i>	26 848 492,55	24 405 972,76
b	koszty żywienia	642 269,85	633 513,24
c	usługi komunalne	632 485,97	582 543,38
d	usługi remontowe i konserwacyjne	390 855,55	434 909,45
e	usługi pralnicze	375 762,26	424 160,59
d	usługi transportowe	650 338,66	484 662,94
e	usługi bankowe	720,34	1 289,59
f	Usługi informatyczne	193 403,78	245 961,86
g	pozostałe materialne	709 161,33	499 134,96
4	Podatki i opłaty	93 479,19	146 796,13
5	Wynagrodzenia	28 521 724,60	33 892 873,77
6	Świadczenia na rzecz pracowników	5 834 843,78	6 965 807,05
7	Pozostałe koszty:	376 735,04	485 695,95
a	ubezpieczenia	349 836,39	439 811,86
b	podróże służbowe	563,02	4 983,62
c	pozostałe	26 335,63	40 900,47
	RAZEM	94 927 913,13	100 219 685,82

C. Pozostałe przychody operacyjne

W pozostałych przychodach operacyjnych ujęto:

- o dotacje na zakup sprzętu i aparaty medycznej stanowiące odpis równoległe do amortyzacji,
- o pozostałe przychody z niemedycznej działalności Szpitala,

Szczegółowy wykaz prezentuje poniższe zestawienie:

Lp.	Treść	1.01.-31.12.2021 r.	1.01.-31.12.2022 r.
1	Przychody ze sprzedaży środków trwałych i wartości niematerialnych i prawnych	0,00	0,00
2	Dotacje	0,00	0,00
3	Pozostałe przychody operacyjne	14 759 510,48	16 282 030,52
a	Przychody ze sprzedaży złomu	0,00	1 632,50
b	Uzyskane kary, grzywny, odszkodowania	99 647,49	24 353,54
c	Przedawnione zobowiązania	7 233,27	6 149,60
d	Darowizny środków pieniężnych i pozostałych środków obrotowych	560 612,03	76 684,06
e	Najem pomieszczeń, media, dzierżawa	1 857 355,42	2 386 522,35
f	Wjazdy i parkowanie	201 331,73	218 883,16
g	Prowizje płatnika i różnice z zaokrągłeń	0,00	0,00
h	Wyegzekwowane odpisane należności	0,00	0,00
i	Zwroty za rozmowy telefoniczne	0,00	0,00
j	Równowartość amortyzacji środków trwałych i innych zakupów z dotacji	12 010 038,32	13 068 775,45
k	Rozliczenie przekroczeń składek ZUS	0,00	0,00
l	Usługi medyczne obce	10 421,83	8 444,40
ł	Rozwiązane rezerwy na zdarzenia medyczne	8 746,78	100 000,00
m	Rozwiązane pozostałe rezerwy	0,00	0,00
n	Inne	4 123,61	390 585,46
	RAZEM	14 759 510,48	16 282 030,52

D. Pozostałe koszty operacyjne

W pozycji tej RZiS prezentowane są pozostałe koszty, nie ujęte w kosztach rodzajowych a związane z działalnością statutową Szpitala.

Zestawienie ich przedstawia poniższa tabela:

Lp.	Tytuł	1.01.-31.12.2021 r.	1.01.-31.12.2022 r.
1	Strata ze zbycia niefinansowych aktywów trwałych	0,00	0,00
2	Aktualizacji wartości aktywów trwałych	0,00	0,00
3	Inne koszty operacyjne	2 356 491,06	2 549 551,92
a	Wartość netto zlikwidowanych środków trwałych	0,00	0,00
b	Wartość zlikwidowanych środków obrotowych	0,00	0,00
c	Koszty procesowe i egzekucyjne	17 312,22	613,00
d	Rozmowy telefoniczne	0,00	0,00
e	Kary, grzywny i odszkodowania	362 772,00	0,00
f	Koszty postępowania spornego i egzekucyjnego	0,00	0,00
g	Inne usługi obce	8 151,90	61 663,85
h	Składki członkowskie	3 200,00	4 000,00
j	Najem pomieszczeń, media	1 724 379,73	2 263 266,56
k	Koszty upomnień	0,00	0,00
l	Rozliczenie składek ZUS z lat ubiegłych	0,00	0,00
ł	Należności wątpliwe	38 277,65	53 197,47
m	Inne	202 397,56	166 811,04
RAZEM		2 356 491,06	2 549 551,92

E. Przychody finansowe

W pozycji przychody finansowe prezentowane są odsetki:

- o od lokat bankowych (overnight),
- o od należności od odbiorców,
- o umorzone przez kontrahentów,
- o przedawnione.

Szczegółowe zestawienie przychodów finansowych przedstawia poniższa tabela:

Lp.	Tytuł	1.01.-31.12.2021 r.	1.01.-31.12.2022 r.
1	Dywidendy i udziały w zyskach	0,00	0,00
2	Odsetki	100 723,78	41 431,96
a	Odsetki od środków i lokat na rachunkach bankowych	7 827,95	32 753,27
	- zapłacone	7 827,95	32 753,27
	- nie zapłacone	0,00	0,00
b	Odsetki od należności od odbiorców	905,29	425,09
	- zapłacone	124,84	18,48
	- nie zapłacone	780,45	406,61
c	Odsetki umorzone	5 944,73	8 253,60
d	Odsetki przedawnione	86 045,81	0,00
e	Odsetki otrzymane od ubezpieczyciela	0,00	0,00
f	Rozwiązanie rezerwy na odsetki od zdarzeń medycznych	0,00	0,00
g	Odsetki zwrócone z Urzędu Marszałkowskiego	0,00	0,00
3	Zysk ze zbycia inwestycji	0,00	0,00
4	Aktualizacja wartości inwestycji	0,00	0,00
5	Inne	0,00	0,00
RAZEM		100 723,78	41 431,96

F. Koszty finansowe

Koszty finansowe zawierają:

- odsetki:
 - o od kredytów
 - o od zobowiązań budżetowych
 - o od zobowiązań wobec dostawców
- opłaty wekslowe
- różnice kursowe

Szczegółowe zestawienie kosztów finansowych prezentuje poniższa tabela:

Lp.	Tytuł	1.01.-31.12.2021 r.	1.01.-31.12.2022 r.
1	Odsetki	308 284,66	577 908,18
a	Odsetki od kredytów	146 912,20	509 506,77
	- zapłacone	146 912,20	509 506,77
	- nie zapłacone	0,00	0,00
b	Odsetki od zobowiązań	161 092,12	68 304,99
	- zapłacone	131 416,04	67 784,93
	- nie zapłacone	29 676,08	520,06
c	Zapłacone odsetki od zobowiązań budżetowych	113,00	67,80
	- zapłacone	113,00	67,80
	- nie zapłacone	0,00	0,00
d	Naliczone odsetki od należności wątpliwych – utworzenie rezerwy	0,00	0,00
2	Strata ze zbycia inwestycji	0,00	0,00
3	Aktualizacji wartości inwestycji	0,00	0,00
4	Inne koszty	167,34	28,62
a	Koszty z tytułu różnic kursowych	167,34	28,62
b	Oplaty wekslowe	0,00	0,00
RAZEM		308 284,66	577 908,18

Wynik z poszczególnych działalności	Rok 2022
Przychody netto ze sprzedaży	85 511 179,35 zł
Koszty działalności operacyjnej	100 219 685,82 zł
Zysk (strata) ze sprzedaży	- 14 708 506,47 zł
Pozostałe przychody operacyjne	16 282 030,52 zł
Pozostałe koszty operacyjne	2 549 551,92 zł
Zysk (strata) z działalności operacyjnej	- 976 027,87 zł
Przychody finansowe	41 431,96 zł
Koszty finansowe	577 908,18 zł
Zysk (strata) z działalności finansowej	- 536 476,22 zł
Zysk (strata) brutto	- 1 512 504,09 zł
Podatek dochodowy	0,00 zł
Zysk (strata) netto	- 1 512 504,09 zł

Strata ze sprzedaży wynika z faktu, iż w kosztach działalności operacyjnej ujęta jest amortyzacja środków trwałych zakupionych z dotacji, która stanowi kwotę **13 261 629,34 zł**, a zgodnie z ustawą przychody (środki otrzymane z dotacji) równoważne do amortyzacji, ujmowane są w pozostałych przychodach operacyjnych i wpływają na dodatni wynik z działalności operacyjnej.

WYKONANIE PLANU FINANSOWEGO

PRZYCHODY

LP	TREŚĆ	Plan	Wykonanie	
		wartość	wartość	%
I.	PRZYCHODY OGÓŁEM (1+2+3+4+5+6)	102 593 300,96	101 834 641,83	99,26
1.	Przychody ze sprzedaży świadczeń zdrowotnych, w tym:	84 074 021,96	84 570 662,83	100,59
1.1	Narodowego Funduszu Zdrowia	77 362 021,96	77 793 401,14	100,56
1.2	Dodatek Covid	2 100 000,00	2 073 250,06	98,73
1.3	Pozostałych odbiorców	900 000,00	889 158,46	98,80
1.4	Refundacja wynagrodzeń lekarzy	3 712 000,00	3 814 853,17	102,77
2.	Badania kliniczne	10 000,00	8 215,48	82,15
3.	Przychody ze sprzedaży pozostałych usług niemedycznych	900 000,00	932 301,04	103,59
4.	Pozostałe przychody operacyjne	17 568 899,00	16 282 030,52	92,68
5.	Przychody finansowe	40 380,00	41 431,96	102,61
6.	Zmiana stanu produktów	0,00	0,00	0,00

Podstawowym odbiorcą usług medycznych Uniwersyteckiego Szpitala Klinicznego w Olsztynie jest Narodowy Fundusz Zdrowia. Przychód z realizacji tych usług stanowił w 2022 r. 76,41 % ogółu przychodów Szpitala.

Ogólne przychody Szpitala na dzień 31.12.2022, w stosunku do planowanych, są niższe o 0,74 % tj. o kwotę 758 659,13 zł.

KOSZTY

LP	TREŚĆ	Plan	Wykonanie	
		wartość	Wartość	%
II.	KOSZTY OGÓŁEM (A+B+C)	104 046 900,96	103 347 145,92	99,33
A.	Koszty rodzajowe:	100 952 144,96	100 219 685,82	99,27
1.	Zużycie materiałów	13 196 520,00	13 239 487,96	100,33
2.	Zużycie energii	1 465 000,00	1 285 628,30	87,76
3.	Usługi obce	30 724 500,00	30 941 767,32	100,71
4.	Podatki i opłaty	151 000,00	146 796,13	97,22
5.	Wynagrodzenia	34 411 631,96	33 892 873,77	98,49
6.	Świadczenia na rzecz pracowników	7 091 793,00	6 965 807,05	98,22
7.	Amortyzacja	13 428 000,00	13 261 629,34	98,76
8.	Pozostałe koszty	483 700,00	485 695,95	100,41
B.	Koszty finansowe (odsetki)	599 907,00	577 908,18	96,33
C.	Pozostałe koszty operacyjne	2 494 849,00	2 549 551,92	102,19
III.	WYNIK FINANSOWY BRUTTO	- 1 453 600,00	- 1 512 504,09	104,05

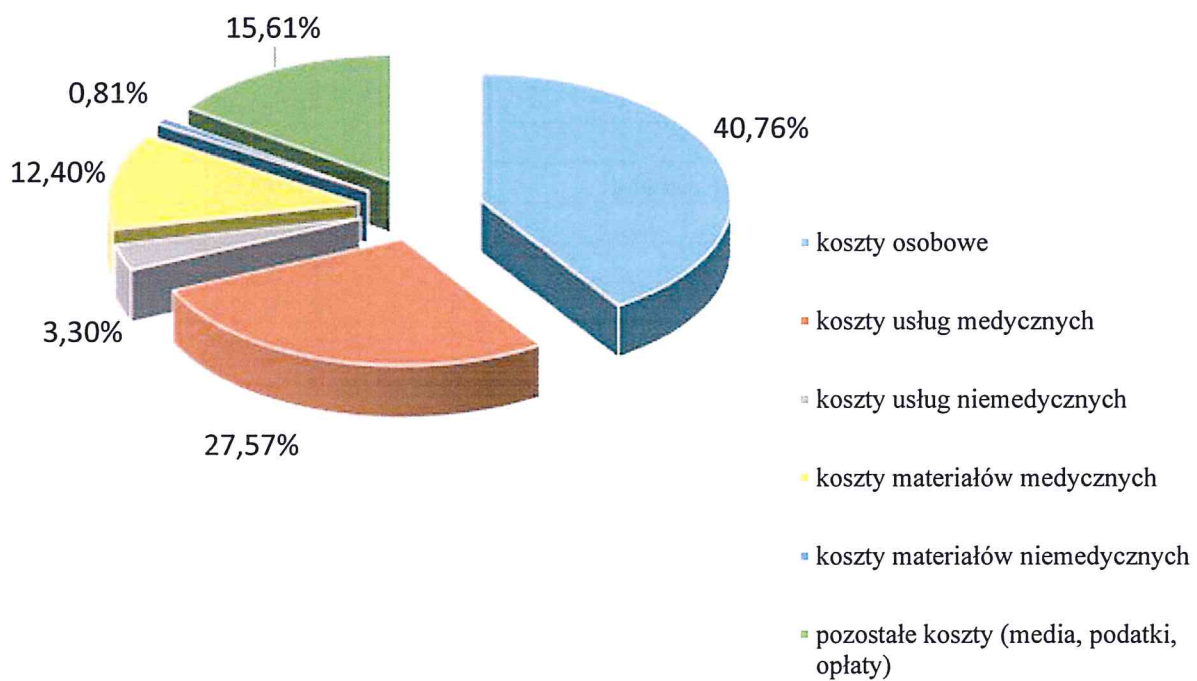
Ogólne koszty Szpitala na dzień 31.12.2022 w stosunku do planowanych, są niższe o 0,67 % tj. o kwotę 699 755,04 zł.

Planowane koszty w niektórych pozycjach zostały nieznacznie przekroczone. Jest to związane ze znacznym wzrostem cen towarów i usług.

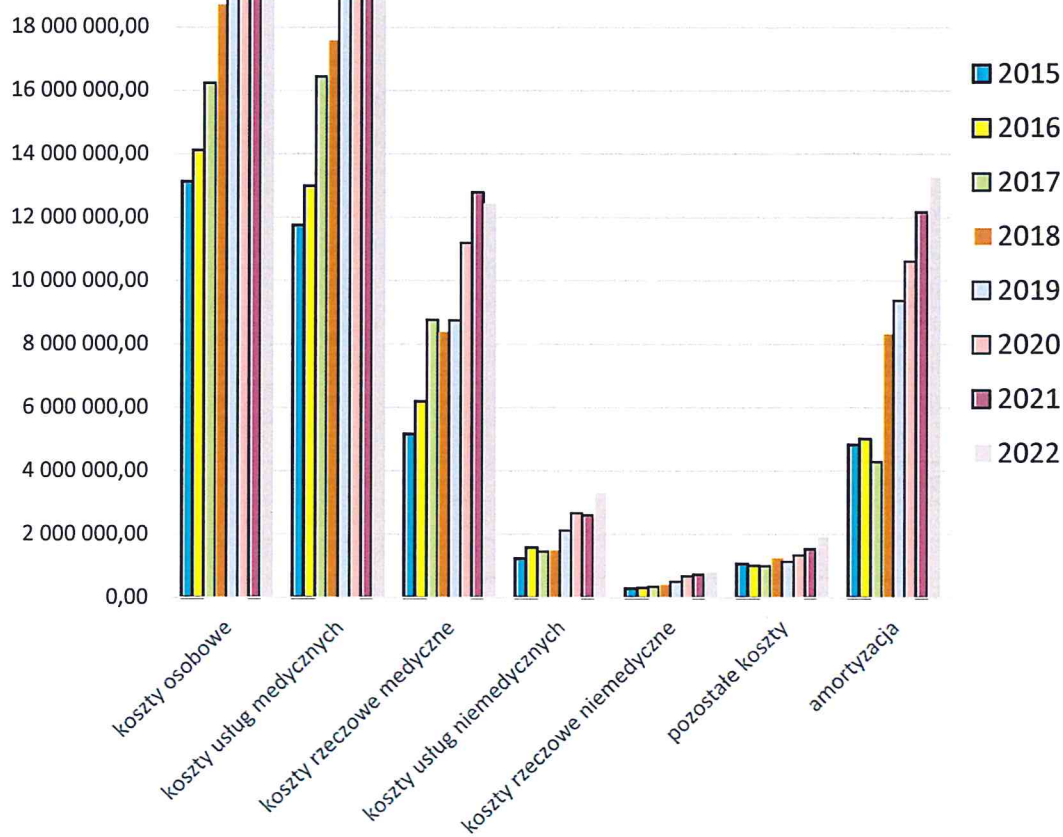
Podział kosztów rodzajowych Szpitala przedstawiają poniższe wykresy i tabela.

Koszty osobowe	40 858 680,82 zł	40,76%
Koszty usług medycznych , w tym:	27 635 591,31 zł	27,57%
<i>kontrakty personelu medycznego</i>	24 405 972,76 zł	24,34%
Koszty usług niemedycznych	3 306 176,01 zł	3,30%
Koszty materiałów medycznych	12 429 789,42 zł	12,40%
Koszty materiałów niemedycznych	809 698,54 zł	0,81%
Pozostałe koszty (media, podatki i opłaty)	15 179 749,72 zł	15,16%
RAZEM	100 219 685,82 zł	100%

Struktura kosztów rodzajowych USK 2022 r.



Struktura kosztów rodzajowych USK w latach 2015-2022



Wykonanie Planu Finansowego za rok 2022

LP	TREŚĆ	Plan wartość	Wykonanie wartość	%
I.	PRZYCHODY OGÓŁEM (1+2+3+4+5+6)	102 593 300,96	101 834 641,83	99,26
1.	Przychody ze sprzedaży świadczeń zdrowotnych, w tym:	84 074 021,96	84 570 662,83	100,59
1.1	Narodowego Funduszu Zdrowia	77 362 021,96	77 793 401,14	100,56
1.2	Dodatek COVID	2 100 000,00	2 073 250,06	98,73
1.3	Pozostałych odbiorców	900 000,00	889 158,46	98,80
1.4	Refundacja wynagrodzeń lekarzy	3 712 000,00	3 814 853,17	102,77
2.	Badania kliniczne, naukowe	10 000,00	8 215,48	82,15
3.	Przychody ze sprzedaży pozostałych usług niemedyycznych	900 000,00	932 301,04	103,59
4.	Pozostałe przychody operacyjne	17 568 899,00	16 282 030,52	92,68
5.	Przychody finansowe	40 380,00	41 431,96	102,61
6.	Zmiana stanu produktów	0,00	0,00	0,00
II.	KOSZTY OGÓŁEM (A+B+C+D)	104 046 900,96	103 347 145,92	99,33

A.	Koszty rodzajowe	100 952 144,96	100 219 685,82	99,27
1.	Zużycie materiałów, z tego:	13 196 520,00	13 239 487,96	100,33
1.1	Leki i sprzęt jednorazowy	10 600 000,00	10 654 988,54	100,52
1.2	Materiały wszczepienne	1 100 000,00	1 143 790,55	103,98
1.3	Materiały do badań diagnostycznych, krew	450 000,00	439 436,09	97,65
1.4	Drobny sprzęt medyczny	90 000,00	83 312,16	92,57
1.5	Materiały do sprzętu medycznego	130 000,00	108 262,08	83,28
1.6	Pościel, bielizna, odzież pacjenta	10 000,00	3 107,86	31,08
1.7	Materiały biurowe, wyposażenie	107 520,00	108 833,50	101,22
1.8	Środki czystości i dezynfekcyjne	460 000,00	455 387,21	99,00
1.9	Narzędzia i sprzęt gospodarczy	14 000,00	5 502,70	39,31
1.10	Materiały techniczne	105 000,00	125 033,02	119,08
1.11	Paliwo i materiały do konserwacji	5 000,00	2 957,97	59,16
1.12	Pozostałe materiały wyżej nie wymienione	125 000,00	108 876,28	87,10
2.	Zużycie energii, z tego:	1 465 000,00	1 285 628,30	87,76
2.1	Energia elektryczna	675 000,00	557 788,33	82,64
2.2	Energia ciepła	700 000,00	656 105,80	93,73
2.3	Woda i ścieki	90 000,00	71 734,17	79,70
3.	Usługi obce, z tego:	30 724 500,00	30 941 767,32	100,71
3.1	Zakup procedur medycznych, kontrakty, w tym:	27 400 000,00	27 635 591,31	100,86
3.1.1	- kontrakty personelu medycznego	24 300 000,00	24 405 972,76	100,44
3.2	Usługi transportowe (z transportem sanitarnym)	500 000,00	484 662,94	96,93
3.3	Naprawy i konserwacje sprzętu medycznego	340 000,00	369 115,36	108,56
3.4	Usługi telekomunikacyjne	14 500,00	14 314,94	98,72
3.5	Usługi pocztowe	43 000,00	42 637,36	99,16
3.6	Remonty budynków, pomieszczeń	60 000,00	65 794,09	109,66
3.7	Najem, dzierżawa, leasing	72 000,00	71 577,84	99,41
3.8	Koszty wyżywienia	620 000,00	633 513,24	102,18
3.9	Opłaty bankowe	2 000,00	1 289,59	64,48
3.10	Usługi komunalne (np. ścieki, nieczystości, utylizacja)	650 000,00	582 543,38	89,62
3.11	Usługi pralnicze	432 000,00	424 160,59	98,19
3.12	Legalizacje, przeglądy, naprawy samochodów	5 000,00	3 427,11	68,54
3.13	Usługi informatyczne	250 000,00	245 961,86	98,38
3.14	Usługi ochrony mienia	86 000,00	91 917,36	106,88
3.15	Usługi prawnicze	0,00	0,00	0,00
3.16	Pozostałe usługi wyżej nie wymienione	250 000,00	275 260,35	110,10
4.	Podatki i opłaty, z tego:	151 000,00	146 796,13	97,22
4.1	Od nieruchomości i środków transportu	75 000,00	73 266,86	97,69
4.2	Opłaty skarbowe, sądowe i notarialne	1 000,00	199,00	19,90
4.3	Pozostałe podatki i opłaty wyżej nie wymienione	75 000,00	73 330,27	97,77
5.	Wynagrodzenia, z tego:	34 411 631,96	33 892 873,77	98,49
5.1	Wynagrodzenia z tytułu umów o pracę	30 673 676,00	30 273 945,60	98,70
5.2	Pozostałe wynagrodzenia z tytułu umów zlecenia, o dzieło	1 482 955,96	1 436 552,24	96,87
5.3	Odprawy	80 000,00	37 479,60	46,85
5.4	Nagrody jubileuszowe	390 000,00	394 973,15	101,28
5.5	Ekwiwalent za urlop	115 000,00	100 687,07	87,55

5.6	Premie, nagrody	100 000,00	98 713,27	98,71
5.7	inne (dyżury, nadgodziny)	1 570 000,00	1 550 522,84	98,76
6.	Świadczenia na rzecz pracowników	7 091 793,00	6 965 807,05	98,22
6.1	Składki z tytułu ubezpieczeń społecznych	5 600 000,00	5 494 483,83	98,12
6.2	Składki na Fundusz Pracy	607 000,00	600 769,06	98,97
6.3	Odpis na ZFSS	623 793,00	628 015,05	100,68
6.4	Szkolenia, opłaty za kształcenie, doskonalenie zawodowe	25 000,00	19 126,00	76,50
6.5	Pozostałe świadczenia (świadczenia rzeczowe BHP)	145 000,00	135 703,06	93,59
6.6	Pracownicze Plany Kapitałowe	91 000,00	87 710,05	96,38
7.	Amortyzacja	13 428 000,00	13 261 629,34	98,76
8.	Pozostałe koszty	483 700,00	485 695,95	100,41
8.1	Ubezpieczenia placówki	441 700,00	439 811,86	99,57
8.2	Podróże służbowe	5 000,00	4 983,62	99,67
8.3	Ryczałt na używanie wł. środków lok. w celach służbowych	1 000,00	806,80	80,68
8.4	Reprezentacja i reklama	6 000,00	5 868,71	97,81
8.5	Pozostałe koszty wyżej nie wymienione	30 000,00	34 224,96	114,08
B.	Koszty finansowe	599 907,00	577 908,18	96,33
C.	Pozostałe koszty operacyjne	2 494 849,00	2 549 551,92	102,19
III.	WYNIK FINANSOWY (I-II)	- 1 453 600,00	- 1 512 504,09	104,05

WYNIK FINANSOWY

Uniwersytecki Szpital Kliniczny w 2022 r. osiągnął stratę netto w wysokości **1 512 504,09 zł**.

Do powstałej straty przyczynił się ogólny wzrost cen zarówno materiałów jak i usług. Na stratę wpływ ma także bardzo wysoki poziom kosztów amortyzacji środków trwałych pozyskiwanych z zewnętrznych źródeł finansowania – głównie ze środków dotacji celowych.

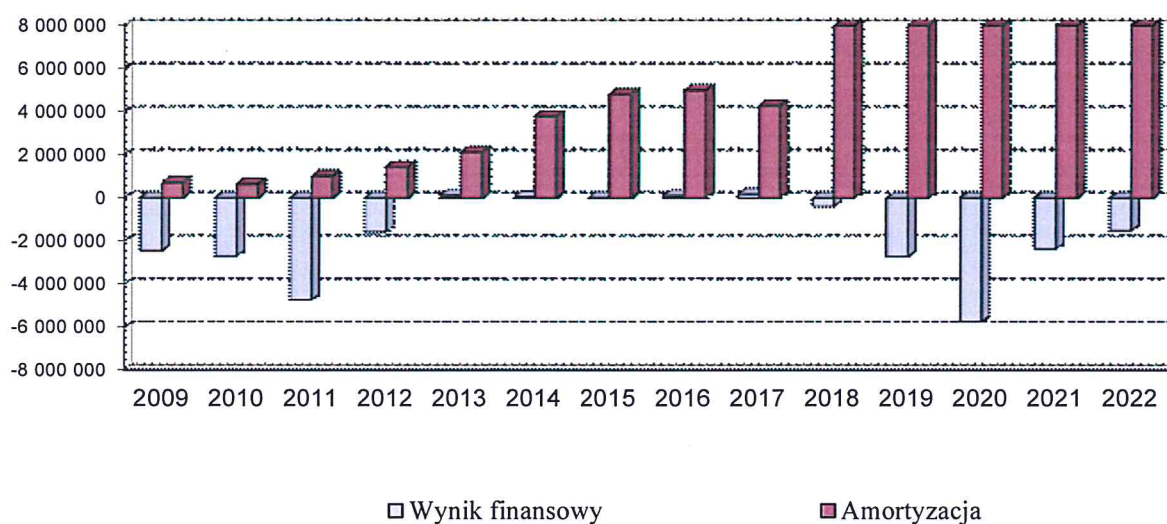
Poniesioną stratę Szpital pokryje zyskiem lat następnych.

W celu poprawy sytuacji finansowej szpitala przyjęto na rok następny strategię, której podstawowymi elementami są:

- negocjowanie coraz lepszych warunków kontraktu z NFZ,
- dostosowywanie działalności szpitala do potrzeb rynku poprzez tworzenie nowych ośrodków i pozyskiwanie wysokospecjalistycznej kadry medycznej,

- pozyskiwanie nowych źródeł dochodu Szpitala na finansowanie rozwoju infrastruktury,
- restrykcyjna kontrola kosztów i edukacja personelu w zakresie ich ponoszenia

Poniższy wykres przedstawia wynik finansowy Uniwersyteckiego Szpitala Klinicznego od chwili jego utworzenia w porównaniu do amortyzacji.




Wynagrodzenie należne dla firmy audytorskiej badającej sprawozdanie finansowe za rok 2022 zgodnie z umową nr 230/DZP/2021 z 27 grudnia 2021 r. wynosi 10 947,00 zł brutto.

Objaśnienia do rachunku przepływów pieniężnych

W sprawozdaniu z przepływu środków pieniężnych na dzień 31.12.2022 r. wykazano:

- | | |
|--|----------------|
| a) stan środków pieniężnych na początek okresu | 197 040,58 zł |
| b) stan środków pieniężnych na koniec okresu | 106 620,02 zł |
| c) zmniejszenie stanu środków | - 90 420,56 zł |

A. Przepływy środków pieniężnych z działalności operacyjnej				
I	Strata netto roku 2022	- 1 512 504,09 zł		
II	Korekty razem	- 5 453 813,35 zł		
1	Amortyzacja	13 261 629,34 zł		
2	Zyski (straty) z tytułu różnic kursowych	0,00 zł		
3	Odsetki i udziały w zyskach	536 476,22 zł		
4	Zysk(strata) z działalności inwestycyjnej	0,00 zł		
		2021 r.	2022 r.	Zmiana
5	Zmiana stanu rezerw	362 772,00 zł	262 157,00 zł	-100 615,00 zł
6	Zmiana stanu zapasów	2 771 500,88 zł	1 821 426,54 zł	950 074,34 zł
7	Zmiana stanu należności	4 831 885,25 zł	7 298 268,07 zł	- 2 466 382,82 zł
8	Zmiana stanu zobowiązań krótkoterminowych	16 899 179,84 zł	13 531 697,54 zł	- 3 357 482,30 zł
9	Zmiana stanu rozliczeń międzyokresowych	66 867 947,62 zł	86 077 039,15 zł	- 19 209 091,53 zł
10	Inne korekty	4 931 578,40 zł		
Przepływy pieniężne netto z działalności operacyjnej		- 6 966 317,44 zł		
B. Przepływy środków pieniężnych z działalności inwestycyjnej				
I	Wpływy	32 753,27 zł		
II	Wydatki	20 305 982,51 zł		
1	- nabycie rzeczowych aktywów trwałych	20 305 982,51 zł		
4	- inne wydatki inwestycyjne z dotacji	0,00 zł		
Przepływy pieniężne netto z działalności inwestycyjnej		- 20 273 229,24 zł		
C. Przepływy środków pieniężnych z działalności finansowej				
I	Wpływy	28 391 998,89 zł		
2	Kredyty i pożyczki	7 876 065,82 zł		
4	Inne wpływy finansowe – środki z dotacji	20 515 933,07 zł		
II	Wydatki	1 242 872,77 zł		
4	Spłaty kredytów i pożyczek	733 366,00 zł		
8	Odsetki – zapłacone odsetki od kredytów	509 506,77 zł		
Przepływy pieniężne netto z działalności finansowej		27 149 126,12 zł		



Wyszczególnienie do poz. A.II.8 Zmiana stanu zobowiązań krótkoterminowych:

	2021	2022	Zmiana
Zobowiązania handlowe do 12 miesięcy	7 353 307,21	11 570 666,90	- 4 217 359,69
Zobowiązania z tytułu podatków, ceł, ubezpieczeń społecznych i zdrowotnych oraz innych tytułów publicznoprawnych	3 185 377,33	3 058 131,35	127 245,98
Zobowiązania z tytułu wynagrodzeń	2 292 372,80	2 011 886,67	280 486,13
Zobowiązania inne	676 076,82	210 883,59	465 193,23
Fundusze specjalne	24 563,38	37 611,33	-13 047,95
			- 3 357 482,30

Wyszczególnienie do poz. A.II.9 Zmiana stanu rozliczeń międzyokresowych oraz rozliczeń międzyokresowych przychodów:

	2021	2022	Zmiana
Długoterminowe rozliczenia międzyokresowe	0,00	779 289,24	- 779 289,24
Krótkoterminowe rozliczenia międzyokresowe	137 054,85	660 753,60	- 523 698,75
Rozliczenia międzyokresowe przychodów	66 867 947,62	69 477 777,15	2 609 829,53
Wpływy finansowe z dotacji			- 20 515 933,07
			-19 209 091,53

Wyszczególnienie do poz. A.II.10 Inne korekty:

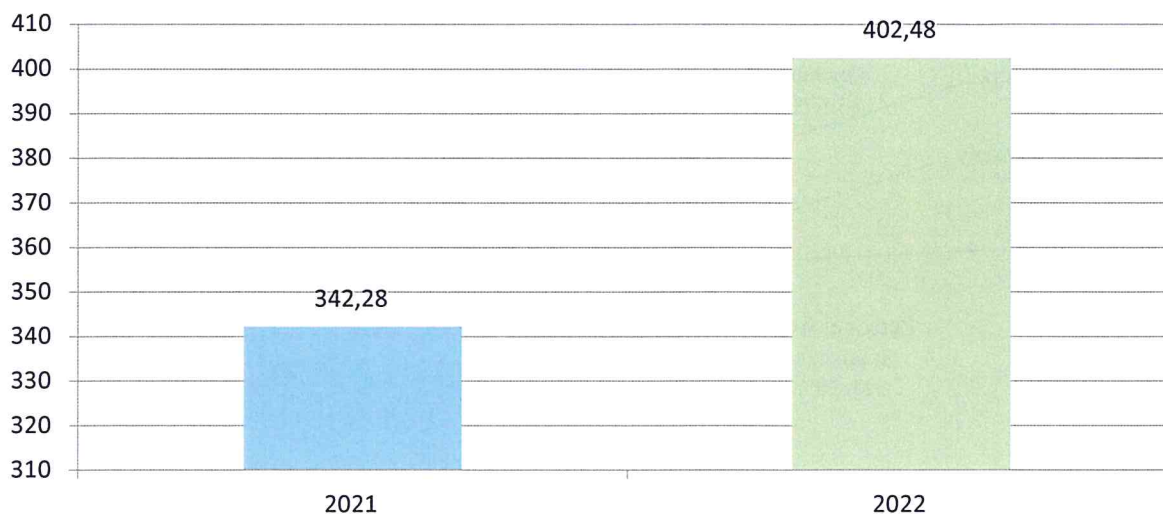
Przebieganie niewykonanych NFZ 2020/2021	4 854 894,34
Darowizny aktywów obrotowych (leki, mat. medyczne)	76 684,06
	4 931 578,40

INFORMACJA O ZATRUDNIENIU W ROKU OBROTOWYM

Sytuację kadrową Uniwersyteckiego Szpitala Klinicznego w Olsztynie obrazują poniższe tabele i wykresy.

Średnioroczne zatrudnienie pracowników na umowę o pracę w latach 2021-2022

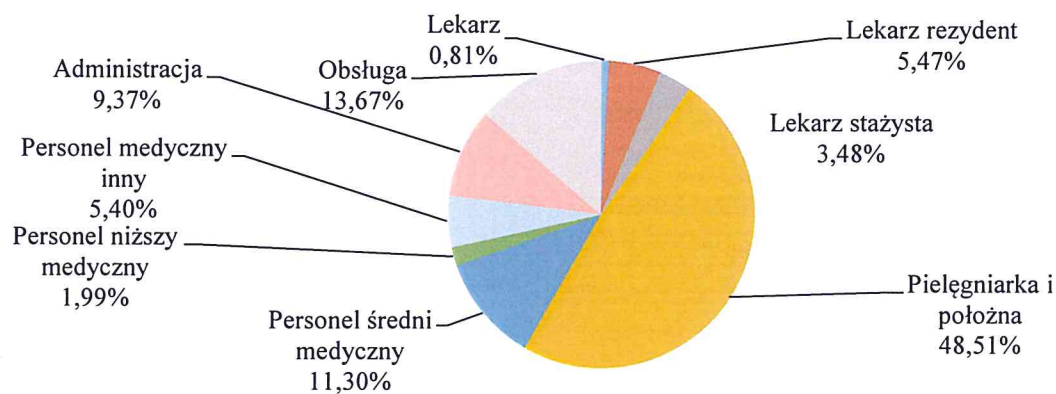
Rok 2021	Rok 2022
342,28	402,48



Średnioroczny stan zatrudnienia pracowników w 2022 r. z podziałem na grupy zawodowe:

Grupa zawodowa	Liczba etatów	% udział liczby zatrudnionych w całości zatrudnienia
Lekarz	3,25	0,81
Lekarz rezydent	22	5,47
Lekarz stażysta	14	3,48
Pielęgniarka i położna	195,25	48,51
Personel średni medyczny	45,5	11,30
Personel niższy medyczny	8	1,99
Personel medyczny inny	21,75	5,4
Administracja	37,73	9,37
Obsługa	55	13,67
ŁĄCZNIE	402,48	100%

% UDZIAŁ LICZBY ZATRUDNIONYCH W CAŁOŚCI ZATRUDNIENIA



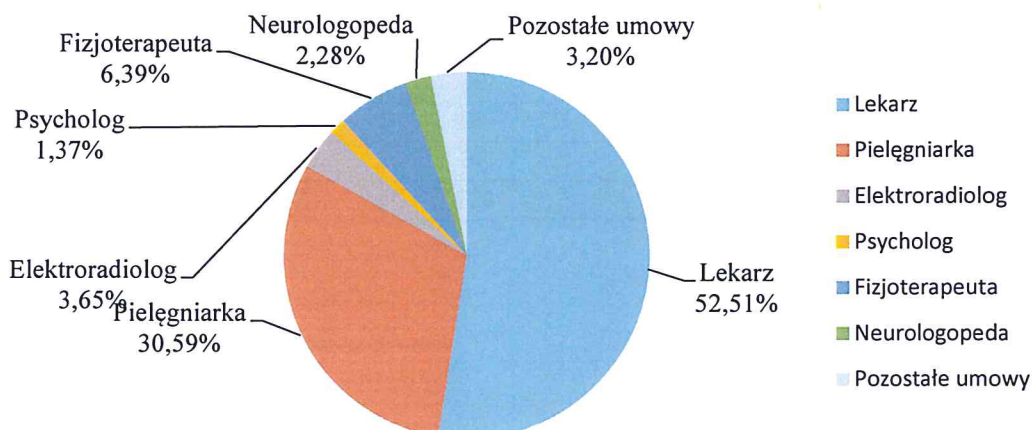
W zakresie umów o pracę największą grupę stanowiły umowy zawarte na realizację świadczeń pielęgniarskich.

W grupie umów cywilno-prawnych największą grupę stanowiły umowy na realizację świadczeń lekarskich

Zestawienie zatrudnienia na podstawie umów cywilno-prawnych stan na dzień 31.12.2022 r.

Stanowisko	Liczba osób	% udział w całości zatrudnienia
<i>Lekarz</i>	115	52,51
<i>Pielęgniarka</i>	67	30,59
<i>Elektrodiagnostyka</i>	8	3,65
<i>Psycholog/psychoterapeuta</i>	3	1,37
<i>Fizjoterapeuta</i>	14	6,39
<i>Neurologoped</i>	5	2,28
<i>Pozostałe umowy cywilno-prawne</i>	7	3,20
ŁĄCZNIE	219	100 %

Struktura zatrudnienia na podstawie umów cywilno-prawnych na dzień 31.12.2022 r.



W porównaniu do roku 2021 zatrudnienie w USK, zawarte na podstawie umowy o pracę wzrosło o 19,25 %. Analizując sytuację kadrową Uniwersyteckiego Szpitala Klinicznego w Olsztynie w latach 2021-2022, w tym zakresie, można dostrzec wzrost zatrudnienia w większości grup zawodowych.

W porównaniu do roku 2021 zatrudnienie w USK, zawarte na podstawie umowy cywilno-prawnej spadło o 3,59%.

Liczba osób zatrudnionych na podstawie umowy o pracę w latach 2021-2022

Stanowisko	Liczba osób			Liczba etatów	
	2021	2022	% wzrostu/spadku	2021	2022
Lekarz	4	4	0,00 %	3,25	3,25
Lekarz rezydent	26	22	-15,38 %	26,00	22,00
Lekarz stażysta	9	14	55,56 %	9,00	14,00
Pielęgniarka i położna	167	203	21,56 %	161,75	195,25
Personel średni medyczny	41	46	12,20 %	41,00	45,50
Personel niższy medyczny	7	8	14,29 %	7,00	8,00
Personel medyczny inny	13	23	76,92 %	12,50	21,75
Administracja	35	40	14,29 %	33,90	37,73
Obsługa	46	55	19,57 %	46,00	55,00
ŁĄCZNIE	348	415	19,25 %	340,40	402,48

Liczba zatrudnionych na umowy cywilno- prawne w latach 2021-2022

Stanowisko	2021	2022	% wzrostu/spadku
Lekarz	98	115	17,35%
Pielęgniarki	79	67	-15,19%
Personel medyczny inny	46	33	-28,26%
ŁĄCZNIE	223	215	-3,59%

PODATEK DOCHODOWY

W roku 2022 Szpital nie odprowadzał zaliczek na podatek dochodowy z powodu występowania strat w ciągu roku.

NOTA PODATKOWA:

Przychody ogółem w roku obrotowym	101 834 641,83
Przychody wyłączone z opodatkowania, z tego:	13 271 467,38
Otrzymane odszkodowania i rozwiązanie rezerw na odszkodowania (761-05-0006)	111 198,06
Dotacje na środki trwale równoległe do amortyzacji (761-04)	13 068 775,45
Otrzymane nieodpłatne aktywa (761-05-0003, 761-05-0004)	76 684,06
Przedwanione odsetki i zobowiązania (751-03, 761-05-0007)	6 149,60
naliczone i niezapłacone odsetki od należności (751-07)	406,61
Umorzone odsetek od zobowiązań (751-05)	8 253,60
Przychody włączone do opodatkowania, w tym:	0,00
Przychód do opodatkowania	88 563 174,45

Koszty ogółem w roku obrotowym	103 347 145,92
Koszty nie stanowiące kosztów uzyskania przychodu, w tym:	13 039 041,98
Amortyzacja środków trwałych i WNiP - dotacje (400)	12 872 309,68
Koszty usług oraz zakup sprzętu i wyposażenia z dotacji	103 450,73
Naliczone, niezapłacone odsetki od zobowiązań (752-06)	520,06
Odpis od należności wątpliwych (762-05-0010, 762-05-0007)	31 146,40
Wyplacone odszkodowania od zdarzeń medycznych (762-05-0009, 752-16)	450,00
Pozostałe koszty NKUP	23 388,60
Składki członkowskie	4 000,00
Koszty reprezentacji (406-03 nkup)	3 708,71
Odsetki budżetowe (752-02, 752-09, 752-15)	67,80
Koszty włączone do kosztów uzyskania przychodu, w tym:	10 517,51
Rozwiązanie odpisów należności	10 517,51
Koszty uzyskania (koszty podatkowe)	90 318 621,45
Dochód podatkowy	-1 755 447,00

Odpis straty z lat ubiegłych	0,00
Podstawa opodatkowania	-1 755 447,00
Zwiększenie podstawy opodatkowania - wartość zobowiązań o których mowa w art. 18f ust. 1 pkt 2 i ust. 4 ustawy	0,00
Zmniejszenie podstawy opodatkowania - wartość zobowiązań o których mowa w art. 18f ust. 1 pkt 2 i ust. 4 ustawy	151 826,31
Podstawa opodatkowania po zmianach	-1 603 620,69
Podatek dochodowy za rok obrotowy	-304 688,00

Poniesione nakłady na niefinansowe aktywa trwałe w 2022 r. wyniosły 48 823 755,73 zł. Natomiast w roku 2023 Szpital planuje wydatkować kwotę 13 668 314,00 zł

Zmiany metod księgowości i wyceny w okresie sprawozdawczym:

- nie wystąpiły.

Zmiany w sposobie sporządzania sprawozdania finansowego w stosunku do poprzedniego roku obrotowego- nie wystąpiły.

Zmiany w Polityce Rachunkowości Uniwersyteckiego Szpitala Klinicznego:

- nie wystąpiły.

Dane zapewniające porównywalność danych sprawozdania finansowego za rok poprzedzający ze sprawozdaniem za rok obrotowy

Szpital w roku 2022 kontynuował zasady przyjęte w polityce rachunkowości umożliwiające księgowania zgodnie z obowiązującymi ustawami: o rachunkowości i działalności leczniczej.

Nie omówione w niniejszym dokumencie zagadnienia nie występują.

Olsztyn dnia 26.04.2023

Główny Księgowy

Agnieszka Żuk

p.o. DYREKTORA
UNIwersyteckiego Szpitala Klinicznego
w Olsztynie

prof. dr hab. n. med. Marek Hoślan

SPRAWOZDANIE NIEZALEŻNEGO BIEGŁEGO REWIDENTA Z BADANIA

Dla Senatu Uniwersytetu Warmińsko- Mazurskiego w Olsztynie

Sprawozdanie z badania rocznego sprawozdania finansowego

OPINIA

Przeprowadziliśmy badanie rocznego sprawozdania finansowego

**Uniwersyteckiego Szpitala Klinicznego w Olsztynie, Aleja Warszawska 30, 10-080 Olsztyn,
będącego Samodzielnym Publicznym Zakładem Opieki Zdrowotnej, na które składa się:**

- a) wprowadzenie do sprawozdania finansowego;
- b) bilans sporządzony na dzień 31.12.2022 r., który po stronie aktywów i pasywów zamyka się kwotą 85 285 677, 36 zł;
- c) rachunek zysków i strat za okres od 01.01.2022 r. do 31.12.2022 r. wykazujący stratę netto w kwocie 1 512 504, 09 zł;
- d) zestawienie zmian w funduszu własnym za okres od 01.01.2022 r. do 31.12.2022 r. wykazujące zwiększenie funduszu własnego o 3 342 390, 25 zł;
- e) rachunek przepływów pieniężnych za okres od 01.01.2022 r. do 31.12.2022 r. wykazujący zmniejszenie stanu środków pieniężnych o 90 420, 56 zł;
- f) dodatkowe informacje i objaśnienia.

Naszym zdaniem, załączone sprawozdanie finansowe:

- przedstawia rzetelny i jasny obraz sytuacji majątkowej i finansowej SP ZOZ na dzień 31 grudnia 2022 r. oraz jego wyniku finansowego i przepływów pieniężnych za rok obrotowy zakończony w tym dniu zgodnie z mającymi zastosowanie przepisami ustawy z dn. 29 września 1994 r. o rachunkowości („Ustawa o rachunkowości” – DZ. U. z 2023 r. poz. 120 z późn. zm.) oraz przyjętymi zasadami (polityką) rachunkowości;

- jest zgodne co do formy i treści z obowiązującymi SP ZOZ przepisami prawa oraz statutem SP ZOZ;
- zostało sporządzone na podstawie prawidłowo prowadzonych ksiąg rachunkowych zgodnie z przepisami rozdziału 2 Ustawy o rachunkowości.

Podstawa opinii

Nasze badanie przeprowadziliśmy zgodnie z Krajowymi Standardami Badania w brzmieniu Międzynarodowych Standardów Badania przyjętymi uchwałą Krajowej Rady Biegłych Rewidentów nr 3430/52a/2019 z dnia 21.03.2019 r. w sprawie Krajowych Standardów Badania oraz innych dokumentów („KSB”), a także stosownie do ustawy z dn. 11.05.2017 r. o biegłych rewidentach, firmach audytorskich i nadzorze publicznym („Ustawa o biegłych rewidentach” – Dz. U. z 2022 r., poz. 1302 z późniejszymi zmianami).


Nasza odpowiedzialność zgodnie z tymi standardami została dalej opisana w sekcji naszego sprawozdania *Odpowiedzialność biegłego rewidenta za badanie sprawozdania finansowego*.

Jesteśmy niezależni od SP ZOZ zgodnie z Międzynarodowym Kodeksem etyki zawodowych księgowych (w tym Międzynarodowymi Standardami Niezależności) Rady Międzynarodowych Standardów Etycznych dla Księgowych („Kodeks IESBA”) przyjętym uchwałą Krajowej Rady Biegłych Rewidentów nr 3431/52a/2019 z 25.03.2019 r. r. w sprawie zasad etyki zawodowej biegłych rewidentów z późn. zmian. oraz z innymi wymogami etycznymi, które mają zastosowanie do badania sprawozdań finansowych w Polsce. Wypełniliśmy nasze inne obowiązki etyczne zgodnie z tymi wymogami i Kodeksem IESBA. W trakcie przeprowadzania badania kluczowy biegły rewident oraz firma audytorska pozostali niezależni od SP ZOZ zgodnie z wymogami niezależności określonymi w Ustawie o biegłych rewidentach.

Uważamy, że dowody badania, które uzyskaliśmy są wystarczające i odpowiednie, aby stanowić podstawę dla naszej opinii.

Odpowiedzialność Dyrektora za sprawozdanie finansowe

Dyrektor SP ZOZ jest odpowiedzialny za sporządzenie, na podstawie prawidłowo prowadzonych ksiąg rachunkowych, sprawozdania finansowego, które przedstawia rzetelny i jasny obraz sytuacji majątkowej i finansowej i wyniku finansowego SP ZOZ zgodnie z przepisami Ustawy o rachunkowości, przyjętymi zasadami (polityką) rachunkowości oraz z obowiązującymi SP ZOZ przepisami prawa i statutem, a także za kontrolę wewnętrzną, którą Dyrektor SP ZOZ uznaje



za niezbędną aby umożliwić sporządzenie sprawozdania finansowego niezawierającego istotnego zniekształcenia spowodowanego oszustwem lub błędem.

Sporządzając sprawozdanie finansowe Dyrektor SP ZOZ jest odpowiedzialny za ocenę zdolności SP ZOZ do kontynuowania działalności, ujawnienie, jeżeli ma to zastosowanie, spraw związanych z kontynuacją działalności oraz za przyjęcie zasady kontynuacji działalności jako podstawy rachunkowości, z wyjątkiem sytuacji kiedy Dyrektor SP ZOZ albo zamierza dokonać likwidacji SP ZOZ albo zaniechać prowadzenia działalności albo nie ma żadnej realnej alternatywy dla likwidacji lub zaniechania działalności.

Dyrektor SP ZOZ jest zobowiązany do zapewnienia, aby sprawozdanie finansowe spełniało wymagania przewidziane w Ustawie o rachunkowości.

Odpowiedzialność biegłego rewidenta za badanie sprawozdania finansowego

Naszymi celami są uzyskanie racjonalnej pewności czy sprawozdanie finansowe jako całość nie zawiera istotnego zniekształcenia spowodowanego oszustwem lub błędem oraz wydanie sprawozdania z badania zawierającego naszą opinię. Racjonalna pewność jest wysokim poziomem pewności ale nie gwarantuje, że badanie przeprowadzone zgodnie z KSB zawsze wykryje istniejące istotne zniekształcenie. Zniekształcenia mogą powstawać na skutek oszustwa lub błędu i są uważane za istotne, jeżeli można racjonalnie oczekiwać, że pojedynczo lub łącznie mogłyby wpłynąć na decyzje gospodarcze użytkowników podjęte na podstawie tego sprawozdania finansowego.

Zakres badania nie obejmuje zapewnienia co do przyszłej rentowności SP ZOZ ani efektywności lub skuteczności prowadzenia jej spraw przez Dyrektora SP ZOZ obecnie lub w przyszłości.

Podczas badania zgodnego z KSB stosujemy zawodowy osąd i zachowujemy zawodowy sceptycyzm, a także:

- identyfikujemy i oceniamy ryzyka istotnego zniekształcenia sprawozdania finansowego spowodowanego oszustwem lub błędem, projektujemy i przeprowadzamy procedury badania odpowiadające tym ryzykom i uzyskujemy dowody badania, które są wystarczające i odpowiednie, aby stanowić podstawę dla naszej opinii. Ryzyko niewykrycia istotnego zniekształcenia wynikającego z oszustwa jest większe niż tego wynikającego z błędu, ponieważ oszustwo może dotyczyć zmywu, fałszerstwa, celowych pominięć, wprowadzenia w błąd lub obejścia kontroli wewnętrznej;



- uzyskujemy zrozumienie kontroli wewnętrznej stosownej dla badania w celu zaprojektowania procedur badania, które są odpowiednie w danych okolicznościach, ale nie w celu wyrażenia opinii na temat skuteczności kontroli wewnętrznej SP ZOZ;
- oceniamy odpowiedniość zastosowanych zasad (polityki) rachunkowości oraz zasadność szacunków księgowych oraz powiązanych ujawnień dokonanych przez Dyrektora SP ZOZ;
- wyciągamy wnioski na temat odpowiedniości zastosowania przez Dyrektora SP ZOZ zasady kontynuacji działalności jako podstawy rachunkowości oraz, na podstawie uzyskanych dowodów badania, czy istnieje istotna niepewność związana ze zdarzeniami lub warunkami, która może poddawać w znaczącą wątpliwość zdolność SP ZOZ do kontynuacji działalności. Jeżeli dochodzimy do wniosku, że istnieje istotna niepewność, wymagane jest od nas zwrócenie uwagi w naszym sprawozdaniu biegłego rewidenta na powiązane ujawnienia w sprawozdaniu finansowym lub, jeżeli takie ujawnienia są nieadekwatne, modyfikujemy naszą opinię. Nasze wnioski są oparte na dowodach badania uzyskanych do dnia sporządzenia naszego sprawozdania biegłego rewidenta, jednakże przyszłe zdarzenia lub warunki mogą spowodować, że SP ZOZ zaprzestanie kontynuacji działalności;
- oceniamy ogólną prezentację, strukturę i zawartość sprawozdania finansowego, w tym ujawnienia, oraz czy sprawozdanie finansowe przedstawia będące ich podstawą transakcje i zdarzenia w sposób zapewniający rzetelną prezentację.

Kluczowym biegłym rewidentem odpowiedzialnym za badanie, którego rezultatem jest niniejsze sprawozdanie niezależnego biegłego rewidenta jest **Marian Rogowski** przeprowadzający badanie w imieniu

„BILANS – REWID – STANDARD” Biegli Rewidenci i Doradcy Finansowi Spółka z o.o.

ul. Opinogórska 4 lok. 35

04-039 Warszawa

wpisanej na listę firm audytorskich pod nr 3511 w imieniu, której kluczowy biegły rewident zbadał sprawozdanie finansowe

Marian Rogowski

nr 3408

Warszawa, dnia 05 maja 2023 roku

proCetum SmartSign

Podpisywanie Weryfikowanie Ustawienia Pomoc O programie

Wszystkie (1) Popisywane (0) Błędne (0)

USK w Olsztynie - sprawozdanie z badania 2022.pdf x3ds Do podpisania

Zdefiniowane ustawienia podpisu

Format podpisu: XAdES BES - wewnętrzy
Algorytm podpisu: SHA-256
 Użyj domyślnego certyfikatu podpisującego

Szczegóły podpisu

Wzrost: USK w Olsztynie - sprawozdanie z badania 2022.pdf
Ścieżka: C:\Users\serwin7\Desktop\USK w Olsztynie - sprawozdanie z badania 2022.pdf_x3ds
Podpis: USK w Olsztynie - sprawozdanie z badania 2022.pdf_x3ds
Data modyfikacji: 2023-05-05 09:33:39
Document podpisany elektronicznie przez

Marian Fogwot

Status: Do podpisania

Pokaż doświadczenie Pokaż podpis

Podpisz

Dodaj plik Dodaj katalog Usun z listy Wyczyść listę

7°C Przew. słonecz. 09:33 2023-05-05





*Uniwersytecki Szpital Kliniczny
w Olsztynie
10-082 Olsztyn, ul. Warszawska 30
tel. 89 524-53-50
Regon 280314632 NIP 739-369-67-39*

SPRAWOZDANIE Z DZIAŁALNOŚCI



SPRAWOZDANIE Z DZIAŁALNOŚCI
UNIwersyteckiego Szpitala Klinicznego
W OLSZTYNIE
ZA ROK 2022

Sporządził:


Marzena Ostrowska
Analityk Systemów i Procedur Medycznych

A handwritten signature in blue ink, appearing to be 'MO', located at the bottom right of the page.

SPIS TREŚCI

DZIAŁALNOŚĆ MEDYCZNA	1
Izba Przyjęć	1
Liczba i struktura łóżek.....	2
Liczba leczonych/liczba hospitalizacji	2
Płeć i grupy wiekowe	5
Struktura hospitalizowanych według województw	6
Struktura hospitalizacji według Międzynarodowej Klasyfikacji Chorób i Problemów Zdrowotnych	
Klasyfikacja ogólna	7
Klasyfikacja rozszerzona	9
Klasyfikacja wg miejsca hospitalizacji.....	12
ODDZIAŁY ZABIEGOWE	
Klinika Chirurgii Onkologicznej i Ogólnej.....	12
Klinika Neurochirurgii.....	13
Oddział Chirurgii Szczękowo-Twarzowej.....	13
Klinika Otorynolaryngologii Chorób Głowy i Szyi	14
ODDZIAŁY NIEZABIEGOWE	
Klinika Kardiologii i Chorób Wewnętrznych	14
Oddział Kliniczny Neurologii	15
Oddział Udarowy	15
Oddział Kliniczny Anestezjologii i Intensywnej Terapii.....	16
ODDZIAŁY REHABILITACYJNE	
ZAKŁAD REHABILITACJI LECZNICZEJ "BUDZIK DLA DOROSŁYCH"	16
Oddział Kliniczny Rehabilitacji Neurologicznej.....	17
Oddział Kliniczny Rehabilitacji Ogólnoustrojowej	17
Struktura hospitalizacji według Międzynarodowej Klasyfikacji Chorób i Problemów Zdrowotnych - Zestawienie zbiorcze	18
WSKAŹNIKI STATYSTYCZNE	
Średni czas hospitalizacji.....	19
Wskaźnik wykorzystania łóżek.....	20
Liczba zgonów	22
Działalność Bloku Operacyjnego	25
Działalność poradni specjalistycznych	27
Działalność poradni Podstawowej Opieki Zdrowotnej	28
Rehabilitacja lecznicza.....	29
Działalność pracowni diagnostycznych.....	30

UMOWY ZAWARTE Z NFZ	313
REALIZACJA UMÓW ZAWARTYCH Z NARODOWYM FUNDUSZEM ZDROWIA	36
Lecznictwo szpitalne.....	40
Ambulatoryjna Opieka Specjalistyczna.....	42
Ambulatoryjne Świadczenia Diagnostyczne Kosztochłonne (ASDK)	44
Świadczenia rehabilitacyjne.....	45
Świadczenia Odrębnie Kontraktowane	46
Programy zdrowotne	47
Zestawienie zbiorcze.....	48



DZIAŁALNOŚĆ MEDYCZNA

Izba Przyjęć

Izba Przyjęć USK działa na potrzeby wszystkich oddziałów Szpitala. Pacjenci przyjmowani są w trybie pilnym i planowym na podstawie skierowania lekarza POZ, lekarza specjalisty, bez skierowania w nagłych przypadkach oraz przywiezionych przez Zespoły Ratownictwa Medycznego. Pacjentom udzielana jest także pomoc ambulatoryjna w przypadkach nagłych oraz nagłego pogorszenia się stanu zdrowia. Izba Przyjęć Uniwersyteckiego Szpitala Klinicznego dysponuje 4 łózkami oraz odrębną salą dla pacjentów wymagających izolacji. W 2022r. w Izbie Przyjęć USK przyjęto 9 800 pacjentów, w tym: 5 729 pacjentów skierowano na dalsze leczenie do oddziałów szpitalnych a 4 071 pacjentom udzielono porady ambulatoryjnej. Wśród pacjentów, którym udzielono porady ambulatoryjnej 19,7% stanowili pacjenci rozliczani wg umowy z Wojewódzką Komendą Policji (z dniem 1 sierpnia 2022r. rozwiązano umowę z Komendą Wojewódzką Policji – świadczenia realizowane w ramach IP, rejestrowane w Gabinetce badań komercyjnych).

Tabela 1 Liczba pacjentów IP 2022r.

	Tryb przyjęcia	Liczba pacjentów
Pacjenci IP skierowani na dalsze leczenie w oddziałach szpitalnych	przyjęcie na podstawie karty diagnostyki i leczenia onkologicznego	43
	przyjęcie w trybie nagłym w wyniku przekazania przez zespół ratownictwa medycznego	1 265
	przyjęcie w trybie nagłym - inne przypadki	1 028
	przyjęcie planowe na podstawie skierowania	3 288
	przeniesienie z innego szpitala	105
	Razem	5 729
Pacjenci ambulatoryjni	przyjęcie w trybie nagłym w wyniku przekazania przez zespół ratownictwa medycznego	3276
	przyjęcie w trybie nagłym - inne przypadki	1
	przyjęcie w trybie nagłym bez skierowania	1
	wizyta komercyjna	793
	Razem	4 071
RAZEM		9 800

Źródło: Opracowanie własne

38,9% pacjentom Izby Przyjęć wykonano badania laboratoryjne, 19,3% pacjentom badania TK, 15,8% pacjentom badania Rtg/USG. 24,7% pacjentom udzielono konsultacji lekarskich.

Tabela 2 Diagnostyka pacjentów IP 2022r.

	Liczba pacjentów	Liczba badań			
		Badania laboratoryjne	TK	Rtg/USG	konsultacje
Pacjent przyjęty na oddział	5729	1675	1035	796	553
Porada ambulatoryjna	4071	2139	855	756	1872

Źródło: Opracowanie własne

Liczba i struktura łóżek

Zgodnie z zapisem w Rejestrze Podmiotów Wykonujących Działalność Leczniczą, z dnia 31.12.2022r., Uniwersytecki Szpital Kliniczny w Olsztynie, posiada w swojej strukturze organizacyjnej 183 łóżka oraz 4 łóżka Ośrodka Badania i Leczenia Otyłości. W ogólnej liczbie łóżek, 10 łóżek stanowią łóżka intensywnej terapii, 12- łóżka intensywnej opieki medycznej i 7 - łóżka intensywnego nadzoru kardiologicznego.

Tabela 3 Liczba łóżek wg Rejestru Podmiotów Wykonujących Działalność Leczniczą – stan na 31.12.2022r.

KOMÓRKA ORGANIZACYJNA	DATA WPISU DO REJESTRU	LICZBA ŁÓŻEK	w tym:			Udział %
			intensywnej terapii	intensywnej opieki medycznej	intensywnego nadzoru kardiologicznego	
Oddział Kliniczny AIT	2009-04-30	10	10			
Klinika Neurochirurgii	2009-04-30	21		3		
Klinika Kardiologii i Chorób Wewnętrznych	2009-04-30	25		1	3	
Oddział Kardiologiczny	2021-07-01	12			4	
Klinika Chirurgii Onkologicznej i Ogólnej	2009-04-30	17		1		
Klinika Otorinolaryngologii	2009-04-30	16		1		
Oddział Chirurgii Szczękowo -Twarzowej	2010-09-30	9		1		
Klinika Neurologii	2009-04-30	12		1		
Oddział Udarowy	2011-04-01	16		4		
Oddział Kliniczny Rehabilitacji Neurologicznej	2011-04-01	13				
Oddział Kliniczny Rehabilitacji Ogólnoustrojowej	2009-04-30	17				
Ośrodek Badania i Leczenia Otyłości	2015-07-06	4				
Zakład Rehabilitacji Leczniczej "Budzik"	2017-01-16	15				
RAZEM		187	10	12	7	100%

Źródło: Rejestr podmiotów wykonujących działalność leczniczą

W związku z leczeniem pacjentów COVID, w okresie styczeń-marzec 2022r., w strukturze USK, funkcjonował nadal, utworzony w 2021r., na bazie zmniejszonej liczby łóżek oddziałów: Otorinolaryngologii i Chorób Wewnętrznych, 25 łóżkowy oddział COVID oraz 4 łóżkowy oddział przejściowy.

Liczba leczonych/liczba hospitalizacji

W 2022r., z opieki stacjonarnej w Uniwersyteckim Szpitalu Klinicznym w Olsztynie skorzystało 4 990 osób (liczba wg nr PESEL). Biorąc pod uwagę liczbę wpisów w księdze głównej Szpitala, zrealizowano 5 804 hospitalizacji, w tym:

- 5 729 stanowiły hospitalizacje z 2022r. (pacjenci przyjęci do szpitala w 2022r.),
- 75 stanowiły hospitalizacje będące kontynuacją leczenia z 2021r.

Uwzględniając ruch międzyoddziałowy łącznie zrealizowano 6 018 hospitalizacji (214 hospitalizacji w ruchu). 98,4% hospitalizacji zakończono w 2022r. 93 hospitalizacje wymagały kontynuacji w 2023r.



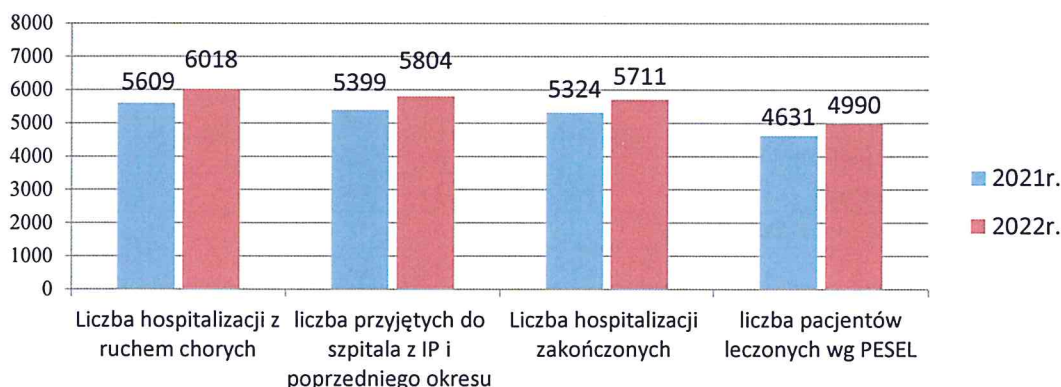
W 2022r. ze świadczeń stacjonarnych USK skorzystało o 7,8% osób więcej niż w roku 2021. Liczba hospitalizacji zwiększyła się o 7,5%.

Tabela 4 Hospitalizacje w latach 2021-2022

	Liczba hospitalizacji z ruchem chorych (przyjęci z IP, innego oddziału oraz z poprzedniego okresu)	liczba przyjętych do szpitala z IP i poprzedniego okresu (wg nr ks. głównej)	Liczba hospitalizacji zakończonych	liczba pacjentów leczonych wg PESEL
2021r.	5609	5399	5324	4631
2022r.	6018	5804	5711	4990
Wzrost/spadek	409	405	387	359
% wzrostu/spadku	7,3%	7,5%	7,3%	7,8%

Źródło: Raport wskaźników szpitalnych; Wykaz osobodni na oddziałach

Wykres 1 Hospitalizacje w latach 2021-2022r.



Liczba pacjentów hospitalizowanych w oddziałach zabiegowych/niezabiegowych, (bez uwzględnienia ruchu międzyoddziałowego), w porównaniu z rokiem poprzednim, wzrosła o 6,8%. Liczba hospitalizowanych w zakresie stacjonarnych świadczeń rehabilitacyjnych wzrosła o 25,8%.

Tabela 5 Liczba hospitalizacji i pobytów zakończonych w USK w latach 2021-2022

	KLINIKI/ODDZIAŁY ZABIEGOWE I NIEZABIEGOWE		REHABILITACJA NEUROLOGICZNA I OGÓLNOUSTROJOWA, BUDZIK		RAZEM	
	Liczba pacjentów leczonych (przyjętych z IP i poprzedniego okresu)	Hospitalizacje zakończone	Liczba pacjentów leczonych (przyjętych z IP i poprzedniego okresu)	Hospitalizacje zakończone	Liczba pacjentów leczonych (przyjętych z IP i poprzedniego okresu)	Hospitalizacje zakończone
2021r.	5209	5155	190	169	5399	5324
2022r.	5565	5504	239	207	5804	5711
wzrost/spadek	6,8%	6,8%	25,8%	22,5%	7,5%	7,3%

Źródło: System Medicus, Raport wskaźników szpitalnych

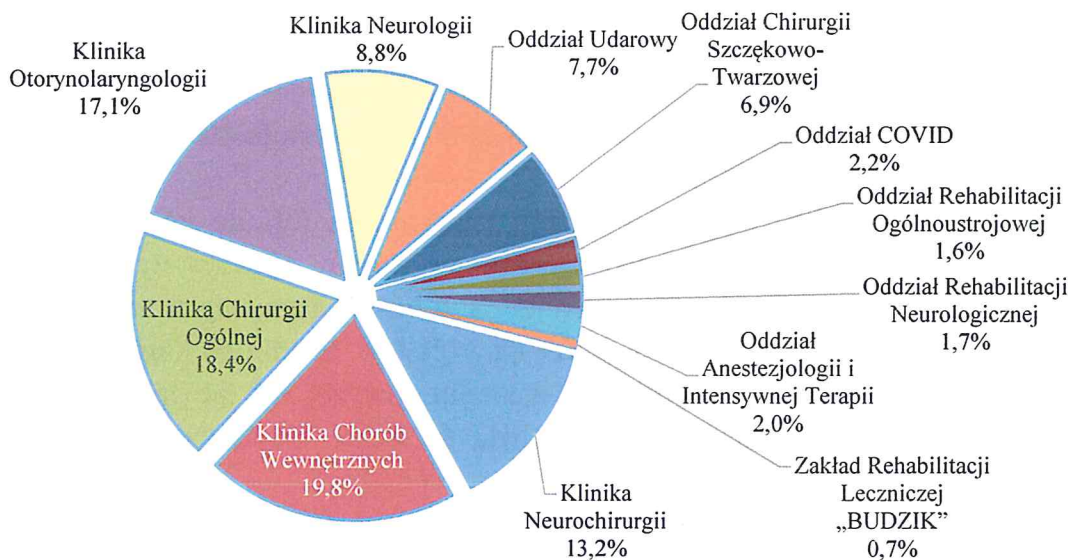
Największą liczbę hospitalizacji, w 2022r. zrealizowano w Klinice Kardiologii i Chorób Wewnętrznych – 19,8% ogółu hospitalizacji, Klinice Chirurgii Ogólnej – 18,4% ogółu hospitalizacji i Klinice Otorynolaryngologii – 17,1% ogółu hospitalizacji.

Tabela 6 Liczba hospitalizacji w klinikach/koddziałach USK w 2022 r.

KLINIKA/ODDZIAŁ	Pacjenci przyjęci z IP i z poprzedniego okresu	Pacjenci przyjęci z innego oddziału	Ogółem liczba hospitalizowanych z ruchem chorych	Udział % w liczbie hospitalizowanych ogółem
Klinika Neurochirurgii	767	27	794	13,2%
Klinika Chorób Wewnętrznych i Kardiologii	1158	35	1193	19,8%
Klinika Chirurgii Onkologicznej i Ogólnej	1091	15	1106	18,4%
Klinika Otorinolaryngologii, Chorób Głowy i Szyi	1021	6	1027	17,1%
Klinika Neurologii	511	19	530	8,8%
Oddział Udarowy	450	12	462	7,7%
Oddział Chirurgii Szcękowo-Twarzowej	406	10	416	6,9%
Oddział COVID	116	14	130	2,2%
Oddział Kliniczny Rehabilitacji Ogólnoustrojowej	96	1	97	1,6%
Oddział Kliniczny Rehabilitacji Neurologicznej	100	0	100	1,7%
Oddział Kliniczny Anestezjologii i Intensywnej Terapii	45	73	118	2,0%
Zakład Rehabilitacji Leczniczej „BUDZIK dla Dorosłych”	43	2	45	0,7%
Razem	5804	214	6018	100%

Źródło: System Medicus

Wykres 2 Rozkład % hospitalizacji w oddziałach/klinikach USK w 2022r.



Na mocy rozporządzenia Rady Ministrów z dnia 25 marca 2022 r., w sprawie ustanowienia określonych ograniczeń, nakazów i zakazów, w związku z wystąpieniem stanu zagrożenia epidemiologicznego, zniesiona została zdecydowana część obostrzeń, zlikwidowano szpitale tymczasowe i oddziały covidowe powołane przez wojewodów. Oddziały USK wróciły do działalności sprzed pandemii, co znalazło odzwierciedlenie w liczbie hospitalizacji.

Uwzględniając ruch międzyoddziałowy, liczba zrealizowanych w Szpitalu hospitalizacji, w porównaniu do roku poprzedniego, wzrosła o 7,3%. Największy wzrost zanotowano w Klinice Otorinolaryngologii, o 45,7%, Oddziale Rehabilitacji Ogólnoustrojowej o 44,8% i Klinice Neurologii o 39,1%, przy jednoczesnym spadku liczby hospitalizacji w Oddziale Udarowym o -2,1%.

Tabela 7 Liczba hospitalizacji w oddziałach/klinikach Szpitala w latach 2021-2022r.

KLINIKA/ODDZIAŁ	Ogółem liczba pacjentów leczonych na oddziale (z ruchem międzyoddziałowym)		% wzrostu/spadku
	2021r.	2022r.	
Klinika Neurochirurgii	793	794	0,1%
Klinika Chorób Wewnętrznych i Kardiologii	1148	1193	3,9%
Klinika Chirurgii Onkologicznej i Ogólnej	1049	1106	5,4%
Klinika Otorynolaryngologii, Chorób Głowy i Szyi	705	1027	45,7%
Klinika Neurologii	381	530	39,1%
Oddział Udarowy	472	462	-2,1%
Oddział Chirurgii Szcękowo-Twarzowej	367	416	13,4%
Oddział COVID	384	130	-66,1%
Oddział Kliniczny Rehabilitacji Ogólnoustrojowej	67	97	44,8%
Oddział Kliniczny Rehabilitacji Neurologicznej	88	100	13,6%
Oddział Kliniczny Anestezjologii i Intensywnej Terapii	115	118	2,6%
Zakład Rehabilitacji Leczniczej „BUDZIK dla Dorosłych”	40	45	12,5%
Razem	5609	6018	7,3%

Źródło: System Medicus, Raport wskaźników szpitalnych

Płeć i grupy wiekowe

W 2022r. z opieki stacjonarnej (w tym stacjonarnej opieki rehabilitacyjnej), w Uniwersyteckim Szpitalu Klinicznym w Olsztynie, skorzystało 4990 osób, w tym 2558 kobiet i 2432 mężczyzn.

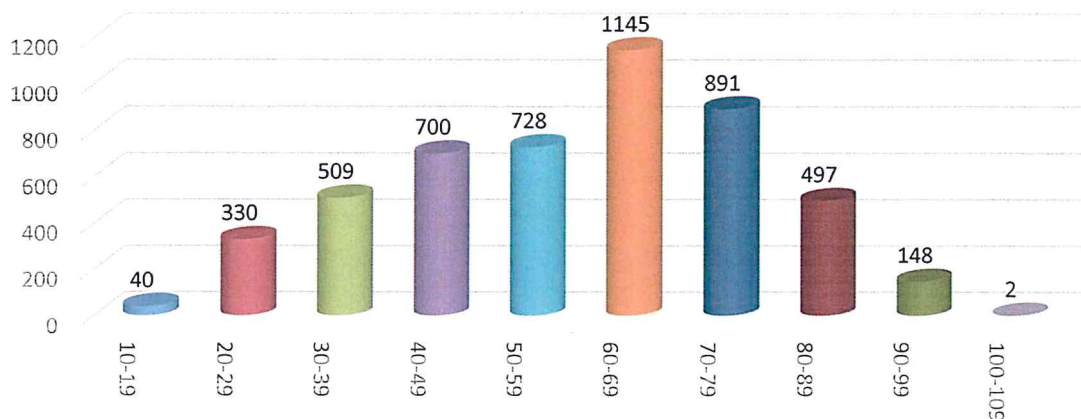
Wraz z wiekiem coraz więcej osób zmuszonych jest do korzystania z usług zdrowotnych. Z analizy wieku osób, które w 2022r. skorzystały ze świadczeń stacjonarnych USK wynika, że wśród 4 990 osób hospitalizowanych największą grupę stanowiły osoby z grupy wiekowej 60-69 lat – 22,9%. W Klinice Kardiologii i Chorób Wewnętrznych hospitalizowano 2 osoby w wieku powyżej 100 lat (mężczyzna 101lat i kobieta 102 lata). Najmłodszą pacjentką była 15 latka, hospitalizowana na Oddziale Chirurgii Szcękowej.

Tabela 8 Liczba osób hospitalizowanych (wg PESEL) w 2022 r. wg grup wiekowych

Grupa wiekowa	Liczba osób korzystających ze świadczeń stacjonarnych (wg PESEL)	udział %
10-19	40	0,8%
20-29	330	6,6%
30-39	509	10,2%
40-49	700	14,0%
50-59	728	14,6%
60-69	1145	22,9%
70-79	891	17,9%
80-89	497	10,0%
90-99	148	3,0%
100-102	2	0,04%
RAZEM	4990	100,0%

Źródło: opracowanie własne. Dane z raportu „Wykaz osobodni na oddziałach”

Wykres 3 Liczba osób, które skorzystały ze świadczeń stacjonarnej opieki medycznej w 2022r. wg grup wiekowych



Struktura hospitalizowanych według województw

Osoby hospitalizowane w oddziałach stacjonarnych USK (w tym rehabilitacja stacjonarna), zamieszkujące teren województwa warmińsko-mazurskiego, stanowiły 91,0% ogółu osób hospitalizowanych w 2022r. (hospitalizowani liczeni wg. nr PESEL/daty urodzenia). W stosunku do roku poprzedniego liczba osób hospitalizowanych z woj. warmińsko-mazurskiego zmniejszyła się o 1,5%. Osoby z pozostałych województw oraz obcokrajowcy stanowili łącznie 9,0% ogółu hospitalizowanych. Wśród pacjentów z pozostałych województw dominowali mieszkańcy województwa mazowieckiego – 4,4%.

Uwzględniając ruch międzyoddziałowy, najwięcej pacjentów spoza województwa warmińsko-mazurskiego hospitalizowano w Klinice Neurochirurgii (175 hospitalizacji) oraz w Klinice Otorynolaryngologii (94 hospitalizacje).

Tabela 9 Liczba osób hospitalizowanych w USK w 2022r. wg. nr PESEL i miejsca zamieszania

Województwo	Liczba pacjentów (wg PESEL)	udział %
Dolnośląskie	8	0,2%
Kujawsko-pomorskie	36	0,7%
Lubelskie	7	0,1%
Lubuskie	2	0,0%
Łódzkie	11	0,2%
Małopolskie	1	0,0%
Mazowieckie	222	4,4%
Podkarpackie	2	0,0%
Podlaskie	22	0,4%
Pomorskie	83	1,7%
Śląskie	8	0,2%
Świętokrzyskie	2	0,0%
Warmińsko-mazurskie	4542	91,0%
Wielkopolskie	17	0,3%
Zachodniopomorskie	5	0,1%
ZAGRANICA	9	0,2%
Brak adresu	13	0,3%
Suma końcowa	4990	100%

Źródło: Opracowanie własne

Tabela 10 Liczba osób/hospitalizowanych w USK w latach 2021-2022wg. miejsca zamieszania

Województwo	Liczba pacjentów (wg PESEL) 2021r.	Liczba pacjentów (wg PESEL) 2022r.	Różnica
Dolnośląskie	2	8	6
Kujawsko-pomorskie	13	36	23
Lubelskie	13	7	-6
Lubuskie	2	2	0
Łódzkie	12	11	-1
Małopolskie	5	1	-4
Mazowieckie	180	222	42
Opolskie	1		-1
Podkarpackie	2	2	0
Podlaskie	23	22	-1
Pomorskie	45	83	38
Sieradzkie	1		-1
Śląskie	6	8	2
Świętokrzyskie	3	2	-1
Warmińsko-mazurskie	4282	4542	260
Wielkopolskie	19	17	-2
Zachodniopomorskie	5	5	0
ZAGRANICA	8	9	1
Brak adresu	9	13	4
Suma końcowa	4631	4990	359

Źródło: Opracowanie własne

Struktura hospitalizacji według Międzynarodowej Klasyfikacji Chorób i Problemów Zdrowotnych

Klasyfikacja ogólna

ICD-10, czyli Międzynarodowa Klasyfikacja Chorób i problemów zdrowotnych, stworzona przez Światową Organizację Zdrowia (WHO), jest podzielona na rozdziały i podrozdziały, które przypisane są do danych chorób, zaburzeń, urazów itd. Jej głównym zadaniem jest ujednoznacznienie rozpoznawanych chorób i schorzeń. Obowiązująca w Polsce od 1996r. klasyfikacja ICD wersja 10, została zatwierdzona przez Zgromadzenie Światowej Organizacji Zdrowia w 1990r. W krajach należących do WHO rozpoczęły się już prace nad wdrażaniem najnowszej wersji klasyfikacji chorób ICD-11, która ma zastąpić dotychczasową klasyfikację ICD-10. Do końca 2023r. cała klasyfikacja ICD-11 ma być przełożona na język polski. Zakłada się, że najwcześniejszy termin całkowitego przejścia z klasyfikacji chorób ICD-10 na ICD-11 w Polsce to rok 2026.

Biorąc pod uwagę system kategorii, określony w Międzynarodowej Klasyfikacji Chorób i Problemów Zdrowotnych oraz wszystkie hospitalizacje realizowane w USK w 2022r. (pacjenci przyjęci z IP, z poprzedniego okresu i z innych oddziałów), w tym w oddziałach: Rehabilitacji Ogólnoustrojowej, Neurologicznej oraz Zakładzie Rehabilitacji Leczniczej „BUDZIK“, na pierwszym miejscu, pod względem ilości zrealizowanych hospitalizacji znalazły się: choroby układu trawiennego – 18%, na drugim choroby układu krążenia – 16,8%. Choroby układu oddechowego, nerwowego i nowotwory stanowiły nieco ponad 11 % każdy.

Choroby układu oddechowego stały się w ostatnich latach jednym z najważniejszych wyzwań zdrowotnych. Jeszcze przed pandemią COVID-19 Światowa Organizacja Zdrowia (WHO) wskazywała na ten pilny problem zdrowotny i wzywała do wprowadzenia długofalowych strategii do walki z chorobami układu oddechowego. Pandemia Covid 19 nasiliła ten problem, bowiem poważnym skutkiem zakażenia wirusem SARS-CoV-2, bywa zapalenie płuc a także zespół ostrej niewydolności oddechowej.

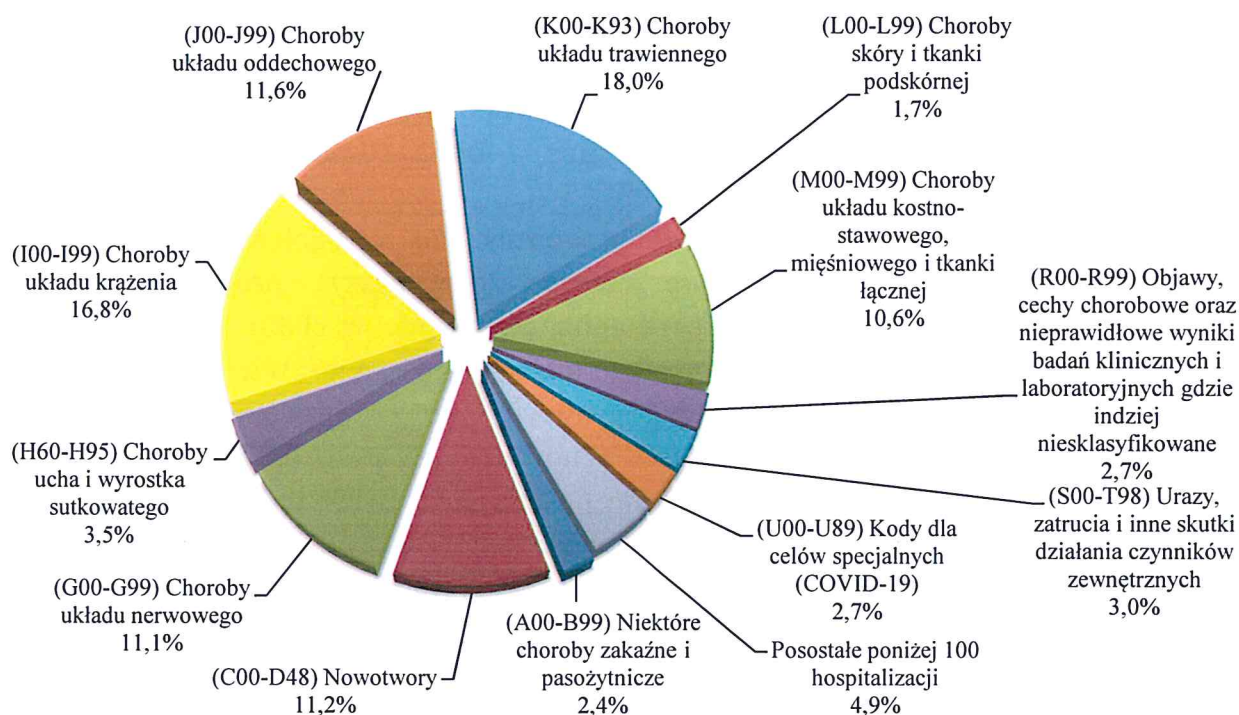
Światowa Organizacja Zdrowia prognozuje, że w najbliższych latach liczba zachorowań na nowotwory złośliwe znacznie się zwiększy - prognozowana liczba zachorowań na świecie w 2025r. to 19 milionów rocznie, w 2030r. - 22 miliony, a w 2035r. - aż 24 miliony. Głównym powodem takiego zjawiska jest wzrost liczby ludności na świecie oraz starzenie się społeczeństw. Ryzyko zachorowania na nowotwory złośliwe jest zależne od wieku - ok. 60% nowotworów u kobiet i 70% u mężczyzn pojawia się po 60 roku życia (ryzyko zachorowania jest największe po 70 roku życia). Na rozwój choroby nowotworowej główny wpływ mają takie czynniki jak: promieniowanie ultrafioletowe, jonizujące, ekspozycja na toksyczne substancje, zakażenie wirusowe, siedzący tryb życia czy nieodpowiednia dieta. Szacuje się, że w wyniku oddziaływania niekorzystnych czynników środowiskowych rozwija się ok. 70-90% wszystkich nowotworów. Czynniki genetyczne są natomiast przyczyną rozwoju ok. 10-30% wszystkich nowotworów.

Tabela 11 Struktura hospitalizacji w 2022r. wg Międzynarodowej Klasyfikacji ICD10

Międzynarodowa klasyfikacja Chorób	Suma	%
(A00-B99) Niektóre choroby zakaźne i pasożytnicze	142	2,4%
(C00-D48) Nowotwory	676	11,2%
(D50-D89) Choroby krwi i narządów krwiotwórczych oraz niektóre choroby przebiegające z udziałem mechanizmów autoimmunologicznych	43	0,7%
(E00-E90) Zaburzenia wydzielania wewnętrznego, stanu odżywiania i przemiany metabolicznej	67	1,1%
(G00-G99) Choroby układu nerwowego	666	11,1%
(H60-H95) Choroby ucha i wyrostka sutkowatego	211	3,5%
(I00-I99) Choroby układu krążenia	1009	16,8%
(J00-J99) Choroby układu oddechowego	699	11,6%
(K00-K93) Choroby układu trawiennego	1082	18,0%
(L00-L99) Choroby skóry i tkanki podskórnej	100	1,7%
(M00-M99) Choroby układu kostno-stawowego, mięśniowego i tkanki łącznej	636	10,6%
(N00-N99) Choroby układu moczowo-płciowego	76	1,3%
(Q00-Q99) Wady rozwojowe wrodzone, zniekształcenia i aberracje	22	0,4%
(R00-R99) Objawy, cechy chorobowe oraz nieprawidłowe wyniki badań klinicznych i laboratoryjnych gdzie indziej niesklasyfikowane	164	2,7%
(S00-T98) Urazy, zatrucia i inne skutki działania czynników zewnętrznych	178	3,0%
(U00-U89) Kody dla celów specjalnych (COVID-19)	161	2,7%
(V01-Y98) Zewnętrzne przyczyny zachorowania i zgonu	1	0,0%
(Z00-Z99) Czynniki wpływające na stan zdrowia i kontakt ze służbą zdrowia	85	1,4%
RAZEM	6018	

Źródło: opracowanie własne

Wykres 4 Rozkład procentowy hospitalizacji 2022. wg Międzynarodowej Klasyfikacji ICD10



Klasyfikacja rozszerzona

Tabela 12 Struktura hospitalizacji zrealizowanych w USK w 2022r. wg Międzynarodowej Klasyfikacji Chorób i Problemów Zdrowotnych – Klasyfikacja rozszerzona wg grup klasyfikacyjnych

grupa ICD10	Grupa szczegółowa	Suma
Niektóre choroby zakaźne i pasożytnicze (A00-B99)	Choroby zakaźne jelit (A00-A09)	35
	Inne choroby bakteryjne (A30-A49)	59
	Inne choroby wywołane przez krętki (A65-A69)	2
	Wirusowe zakażenia ośrodkowego układu nerwowego (A80-A89)	42
	Zakażenia wirusowe charakteryzujące się uszkodzeniem skóry i błon śluzowych (B00-B09)	1
	Wirusowe zapalenie wątroby (B15-B19)	1
	Choroba wywołana przez ludzki wirus upośledzenia odporności [HIV] (B20-B24)	1
	Robaczyce (B65-B83)	1
RAZEM Niektóre choroby zakaźne i pasożytnicze (A00-B99)		142
Nowotwory (C00-D48)	Nowotwory złośliwe wargi, jamy ustnej i gardła (C00-C14)	45
	Nowotwory złośliwe narządów układu pokarmowego (C15-C26)	35
	Nowotwory złośliwe układu oddechowego i narządów klatki piersiowej (C30-C39)	21
	Nowotwór złośliwy kości i chrząstki stawowej (C40-C41)	1
	Czerniak i inne nowotwory złośliwe skóry (C43-C44)	5
	Nowotwory złośliwe układu moczowego (C64-C68)	1
	Nowotwory złośliwe oka, mózgu i innych części ośrodkowego układu nerwowego (C69-C72)	57
	Nowotwory złośliwe tarczycy i innych gruczołów wydzielania wewnętrznego (C73-C75)	3
	Nowotwory złośliwe niedokładnie określone, wtórne i o nieokreślonym umiejscowieniu (C76-C80)	14

Nowotwory (C00-D48)	Nowotwory złośliwe tkanki limfatycznej, krwiotwórczej i tkanek pokrewnych (C81-C96)	5
	Nowotwory in situ (D00-D09)	5
	Nowotwory niezłośliwe (D10-D36)	124
	Nowotwory o niepewnym lub nieznanym charakterze (D37-D48)	360
RAZEM Nowotwory (C00-D48)		676
Choroby krwi i narządów krwiotwórczych (...) D50-D89)	Niedokrwistości z niedoborów pokarmowych (D50-D53)	16
	Niedokrwistości aplastyczne i inne (D60-D64)	27
RAZEM Choroby krwi i narządów krwiotwórczych oraz niektóre choroby przebiegające z udziałem mechanizmów autoimmunologicznych (D50-D89)		43
Zaburzenia wydzielania wewnętrznego, stanu odżywiania i przemiany metabolicznej (E00-E90)	Choroby tarczycy (E00-E07)	25
	Cukrzyca (E10-E14)	24
	Inne zaburzenia regulacji glukozy oraz wydzielania wewnętrznego trzustki (E15-E16)	1
	Zaburzenia innych gruczołów wydzielania wewnętrznego (E20-E35)	2
	Niedożywienie (E40-E46)	2
	Choroby metaboliczne (E70-E90)	13
RAZEM Zaburzenia wydzielania wewnętrznego, stanu odżywiania i przemiany metabolicznej (E00-E90)		67
Choroby układu nerwowego (G00-G99)	Choroby zapalne ośrodkowego układu nerwowego (G00-G09)	22
	Układowe zaniki pierwotnie zajmujące ośrodkowy układ nerwowy (G10-G13)	8
	Zaburzenia pozapiramidowe i zaburzenia czynności ruchowych (G20-G26)	3
	Choroby demielinizacyjne ośrodkowego układu nerwowego (G35-G37)	110
Zaburzenia okresowe i napadowe (G40-G47)	Zaburzenia okresowe i napadowe (G40-G47)	311
	Zaburzenia obejmujące nerwy, korzenie nerwów rdzeniowych i sploty nerwowe (G50-G59)	39
	Polineuropatie i inne zaburzenia obwodowego układu nerwowego (G60-G64)	28
	Choroby połączeń nerwowo-mięśniowych i mięśni (G70-G73)	14
	Mózgowe porażenie dziecięce i inne zespoły porażenne (G80-G83)	109
	Inne zaburzenia układu nerwowego (G90-G99)	22
RAZEM Choroby układu nerwowego (G00-G99)		666
Choroby ucha i wyrostka sutkowatego (H60-H93)	Choroby ucha zewnętrznego (H60-H62)	8
	Choroby ucha środkowego i wyrostka sutkowatego (H65-H75)	42
	Choroby ucha wewnętrznego (H80-H83)	32
	Inne choroby ucha (H90-H95)	129
RAZEM Choroby ucha i wyrostka sutkowatego (H60-H93)		211
Choroby układu krążenia (I00-I99)	Nadciśnienie tętnicze (I10-I15)	18
	Choroba niedokrwienności serca (I20-I25)	33
	Zespół sercowo-płucny i choroby krążenia płucnego (I26-I28)	26
	Inne choroby serca (I30-I52)	356
	Choroby naczyń mózgowych (I60-I69)	558
	Choroby tętnic, tętniczek i naczyń włosowatych (I70-I79)	2
	Choroby żył, naczyń limfatycznych i węzłów chłonnych, niesklasyfikowane gdzie indziej (I80-I89)	16
RAZEM Choroby układu krążenia (I00-I99)		1009
Choroby układu oddechowego (J00-J99)	Ostre zakażenia górnych dróg oddechowych (J00-J06)	7
	Grypa i zapalenie płuc (J09-J18)	178
	Inne ostre zakażenia dolnych dróg oddechowych (J20-J22)	3
	Inne choroby górnych dróg oddechowych (J30-J39)	387
	Przewlekłe choroby dolnych dróg oddechowych (J40-J47)	13
	Choroby płuc wywołane przez czynniki zewnętrzne (J60-J70)	1

Choroby układu oddechowego (J00-J99)	Inne choroby układu oddechowego dotyczące przede wszystkim tkanki śródmiąższowej płuc (J80-J84)	2
	Stany ropne i martwicze dolnych dróg oddechowych (J85-J86)	2
	Inne choroby opłucnej (J90-J94)	1
	Inne choroby układu oddechowego (J95-J99)	105
RAZEM Choroby układu oddechowego (J00-J99)		699
Choroby układu trawiennego (K00-K93)	Choroby j.ustnej, gruczołów ślinowych, żuchwy i szczęk (K00-K14)	248
	Choroby przełyku, żołądka i dwunastnicy (K20-K31)	79
	Choroby wyrostka robaczkowego (K35-K38)	22
	Przepuklina (K40-K46)	245
	Niezakaźne zapalenie jelita cienkiego i grubego (K50-K52)	15
	Inne choroby jelit (K55-K63)	166
	Choroby otrzewnej (K65-K67)	6
	Choroby wątroby (K70-K77)	22
	Choroby pęcherzyka żółciowego, dróg żółciowych i trzustki (K80-K87)	250
	Inne choroby układu pokarmowego (K90-K93)	29
RAZEM Choroby układu trawiennego (K00-K93)		1082
Choroby skóry i tkanki podskórnej (L00-L99.8)	Zakażenia skóry i tkanki podskórnej (L00-L08)	87
	Zapalenie skóry i wyprysk (L20-L30)	1
	Pokrzywka i rumień (L50-L54)	1
	Choroby przydatków skórnych (L60-L75)	2
	Inne choroby skóry i tkanki podskórnej (L80-L99)	9
RAZEM Choroby skóry i tkanki podskórnej (L00-L99.8)		100
Choroby układu kostno-stawowego, mięśniowego i tkanki łącznej (M00-M99)	Artropatie (M00-M25)	53
	Układowe choroby tkanki łącznej (M30-M36)	1
	Choroby grzbietu (M40-M54)	516
	Choroby tkanek miękkich (M60-M79)	30
	Choroby tkanki kostnej i chrzęstnej (M80-M94)	26
	Inne choroby układu mięśniowo-szkieletowego i tkanki łącznej (M95-M99)	10
RAZEM Choroby układu kostno-stawowego, mięśniowego i tkanki łącznej (M00-M99)		636
Choroby układu moczowo-płciowego (N00-N99.9)	Choroby cewkowo-śródmiąższowe nerek (N10-N16)	5
	Niewydolność nerek (N17-N19)	37
	Inne choroby układu moczowego (N30-N39)	34
RAZEM Choroby układu moczowo-płciowego (N00-N99.9)		76
Wady rozwojowe wrodzone, zniekształcenia i aberracje (Q00-Q99)	Wrodzone wady rozwojowe oka, ucha, twarzy i szyi (Q10-Q18)	10
	Wrodzone wady rozwojowe układu krążenia (Q20-Q28)	10
	Inne wrodzone wady rozwojowe układu pokarmowego (Q38-Q45)	1
	Wrodzone wady rozwojowe i zniekształcenia układu mięśniowo-szkieletowego (Q65-Q79)	1
RAZEM Wady rozwojowe wrodzone, zniekształcenia i aberracje (Q00-Q99)		22
Objawy, cechy chorobowe oraz nieprawidłowe wyniki badań klinicznych i laboratoryjnych jednostek chorobowych gdzie indziej niesklasyfikowane (R00-R99)	Objawy i cechy chorobowe dotyczące układu krążenia i układu oddechowego (R00-R09)	69
	Objawy i cechy chorobowe dotyczące układu pokarmowego i jamy brzusznej (R10-R19)	35
	Objawy i cechy chorobowe dotyczące skóry i tkanki podskórnej (R20-R23)	3
	Objawy i cechy chorobowe dotyczące układu nerwowego i mięśniowo-szkieletowego (R25-R29)	2
	Objawy i cechy chorobowe dotyczące poznawania, postrzegania, stanu emocjonalnego i zachowania (R40-R46)	49
	Objawy i cechy chorobowe ogólne (R50-R69)	6
RAZEM Objawy, cechy chorobowe oraz nieprawidłowe wyniki badań... (R00-R99)		164

Urazy, zatrucia i inne określone skutki działania czynników zewnętrznych (S00-T98)	Urazy głowy (S00-S09)	123
	Urazy szyi (S10-S19)	2
	Urazy klatki piersiowej (S20-S29)	2
	Urazy brzucha, dolnej części grzbietu, kręgosłupa lędźwiowego i miednicy (S30-S39)	7
	Urazy barku i ramienia (S40-S49)	1
	Urazy łokcia i przedramienia (S50-S59)	2
	Urazy biodra i uda (S70-S79)	4
	Urazy kolana i podudzia (S80-S89)	2
	Skutki działania ciała obcego wnikałego drogą naturalnych otworów ciała (T15-T19)	18
	Oparzenia termiczne i chemiczne (T20-T32)	4
	Odmrożenie (T33-T35)	1
	Zatrucie lekami, środkami farmakologicznymi i substancjami biologicznymi (T36-T50)	3
	Inne i nieokreślone skutki działania czynników zewnętrznych (T66-T78)	1
	Powikłania opieki chirurgicznej i medycznej, niesklasyfikowane gdzie indziej (T80-T88)	2
Następstwa urazów, zatruc i innych skutków działania czynników zewnętrznych (T90-T98)	6	
RAZEM Urazy, zatrucia i inne określone skutki działania czynników zewnętrznych (S00-T98)	178	
Kody do celów specjalnych(U00-U89)	Tymczasowe określenie nowych chorób o niepewnej etiologii (U00-U49)	161
RAZEM Czynniki wpływające na stan zdrowia i kontakt ze służbą zdrowia (Z00-Z99)		161
(V01-Y98) Zewnętrzne przyczyny zachorowania i zgonu	Zamierzone samouszkodzenie (X60-X84)	1
RAZEM Zewnętrzne przyczyny zachorowania i zgonu (V01-Y98)		1
Czynniki wpływające na stan zdrowia i kontakt ze służbą zdrowia (Z00-Z99)	Osoby stykające się ze służbą zdrowia w związku z badaniami lekarskimi i dodatkowymi (Z00-Z13)	3
	Osoby stykające się ze służbą zdrowia w celu zabiegów specjalnych oraz pielęgnacji (Z40-Z54)	71
	Osoby z potencjalnym zagrożeniem zdrowia związanym z wywiadem medycznym lub rodzinnym oraz określonymi problemami wpływającymi na stan zdrowia (Z80-Z99)	11
RAZEM Czynniki wpływające na stan zdrowia i kontakt ze służbą zdrowia (Z00-Z99)		85

Źródło: Opracowanie własne na podstawie raportu „Wykaz osobodni na oddziałach“

Klasyfikacja wg miejsca hospitalizacji

ODDZIAŁY ZABIEGOWE

Klinika Chirurgii Onkologicznej i Ogólnej

Główną grupą chorób leczonych w 2022r., w Klinice Chirurgii Onkologicznej i Ogólnej, były choroby układu trawiennego – 59,2% hospitalizacji (spadek o 3,0% w stosunku do roku poprzedniego). Choroby nowotworowe stanowiły drugą pod względem liczby hospitalizacji jednostkę chorobową leczoną w oddziale. Hospitalizacje z rozpoznaniem nowotworowym stanowiły 18,0% wszystkich hospitalizacji zrealizowanych w oddziale w 2022r. (wzrost o 2,0% w stosunku do roku poprzedniego).

Tabela 13 Struktura hospitalizacji wg kodu ICD10 w 2022r. - Klinika Chirurgii Onkologicznej i Ogólnej

grupa ICD10	Liczba wystąpień	Udział %
Niektóre choroby zakaźne i pasożytnicze (A00-B99)	2	0,2%
Nowotwory (C00-D48)	199	18,0%
Choroby krwi i narządów krwiotwórczych (...) (D50-D89)	1	0,1%
Zaburzenia wydzielania wewnętrznego (...) (E00-E90)	36	3,3%
Choroby układu krążenia (I00-I99)	14	1,3%
Choroby układu oddechowego (J00-J99)	1	0,1%
Choroby układu trawiennego (K00-K93)	655	59,2%
Choroby skóry i tkanki podskórnej (L00-L99.8)	81	7,3%
Choroby układu kostno-stawowego, mięśniowego i tkanki łącznej (M00-M99)	3	0,3%
Wady rozwojowe wrodzone, zniekształcenia i aberracje (Q00-Q99)	1	0,1%
Objawy, cechy chorobowe oraz nieprawidłowe wyniki badań(R00-R99)	32	2,9%
Urazy, zatrucia i inne określone skutki działania czynników zewnętrznych (S00-T98)	12	1,1%
Czynniki wpływające na stan zdrowia i kontakt ze służbą zdrowia (Z00-Z99)	69	6,2%
Klinika Chirurgii Onkologicznej i Ogólnej SUMA	1106	

Źródło: Opracowanie własne na podstawie raportu „Wykaz osobodni na oddziałach“

Klinika Neurochirurgii

Główną grupą chorób leczonych w 2022r., w Klinice Neurochirurgii były choroby układu kostno-stawowego, mięśniowego i tkanki łącznej – 61,6% hospitalizacji (wzrost o 3,2% w stosunku do roku poprzedniego). W tej grupie dominowały hospitalizacje z rozpoznaniem inne choroby krążka międzykręgowego (M51), które stanowiły 76,1% hospitalizacji w tej grupie.

Tabela 14 Struktura hospitalizacji wg kodu ICD10 w 2022r.– Klinika Neurochirurgii

grupa ICD10	Liczba wystąpień	Udział %
Nowotwory (C00-D48)	80	10,1%
Choroby układu nerwowego (G00-G99)	62	7,8%
Choroby układu krążenia (I00-I99)	108	13,6%
Choroby układu oddechowego (J00-J99)	1	0,1%
Choroby skóry i tkanki podskórnej (L00-L99.8)	1	0,1%
Choroby układu kostno-stawowego, mięśniowego i tkanki łącznej (M00-M99)	489	61,6%
Objawy, cechy chorobowe oraz nieprawidłowe wyniki badań(R00-R99)	1	0,1%
Urazy, zatrucia i inne określone skutki działania czynników zewnętrznych (S00-T98)	52	6,5%
Klinika Neurochirurgii SUMA	794	

Źródło: Opracowanie własne na podstawie raportu „Wykaz osobodni na oddziałach“

Oddział Chirurgii Szcękowo-Twarzowej

Główną jednostką chorobową, lezoną w Oddziale Chirurgii Szcękowej w 2022r. były torbiele okolicy jamy ustnej, należące do grupy chorób układu trawiennego. Hospitalizacje z rozpoznaniem K09 stanowiły 87,4% hospitalizacji w grupie K00-K93. Hospitalizacje z rozpoznaniem zasadniczym z grupy chorób układu trawiennego stanowiły 53,6% wszystkich hospitalizacji zrealizowanych w oddziale w 2022r. (wzrost o 3,2% w stosunku do roku poprzedniego).

Tabela 15 Struktura hospitalizacji wg kodu ICD10 w 2022r. – Oddział Chirurgii Szcękowo-Twarzowej

grupa ICD10	Liczba wystąpień	Udział %
Nowotwory (C00-D48)	63	15,1%
Choroby układu oddechowego (J00-J99)	18	4,3%
Choroby układu trawiennego (K00-K93)	223	53,6%
Choroby skóry i tkanki podskórnej (L00-L99.8)	8	1,9%
Choroby układu kostno-stawowego, mięśniowego i tkanki łącznej (M00-M99)	25	6,0%
Wady rozwojowe wrodzone, zniekształcenia i aberracje (Q00-Q99)	1	0,2%
Urazy, zatrucia i inne określone skutki działania czynników zewnętrznych (S00-T98)	70	16,8%
Czynniki wpływające na stan zdrowia i kontakt ze służbą zdrowia (Z00-Z99)	8	1,9%
Oddział Chirurgii Szcękowo-Twarzowej SUMA	416	

Źródło: Opracowanie własne na podstawie raportu „Wykaz osobodni na oddziałach“

Klinika Otorynolaryngologii Chorób Głowy i Szyi

Główną grupą chorób leczonych w 2022r., w Klinice Otorynolaryngologii Chorób Głowy i Szyi, były choroby układu oddechowego - 36,8% hospitalizacji (wzrost o 3,3% w stosunku do roku poprzedniego). W tej grupie dominowały hospitalizacje związane z leczeniem innych schorzeń nosa i zatok przynosowych (J34). Stanowiły one 52,4% hospitalizacji w tej grupie. Nastąpił kolejny spadek hospitalizacji z rozpoznaniem nowotworowym. W 2021r. hospitalizacje z rozpoznaniem z grupy C00-D48 zajmowały 2 miejsce natomiast w roku 2022 znalazły się na miejscu 3 – spadek o 3,4%.

Tabela 16 Struktura hospitalizacji wg kodu ICD10 w 2022r. – Klinika Otorynolaryngologii

grupa ICD10	Liczba wystąpień	Udział %
Niektóre choroby zakaźne i pasożytnicze (A00-B99)	1	0,1%
Nowotwory (C00-D48)	187	18,2%
Choroby układu nerwowego (G00-G99)	113	11,0%
Choroby ucha i wyrostka sutkowatego (H60-H95)	211	20,5%
Choroby układu krążenia (I00-I99)	1	0,1%
Choroby układu oddechowego (J00-J99)	378	36,8%
Choroby układu trawiennego (K00-K93)	26	2,5%
Choroby skóry i tkanki podskórnej (L00-L99.8)	3	0,3%
Wady rozwojowe wrodzone, zniekształcenia i aberracje (Q00-Q99)	10	1,0%
Objawy, cechy chorobowe oraz nieprawidłowe wyniki badań.....(R00-R99)	73	7,1%
Urazy, zatrucia i inne określone skutki działania czynników zewnętrznych (S00-T98)	23	2,2%
(V01-Y98) Zewnętrzne przyczyny zachorowania i zgonu	1	0,1%
Klinika Otorynolaryngologii Chorób Głowy i Szyi SUMA	1027	

Źródło: Opracowanie własne na podstawie raportu „Wykaz osobodni na oddziałach“

ODDZIAŁY NIEZABIEGOWE

Klinika Kardiologii i Chorób Wewnętrznych

Główną grupą chorób, leczonych w 2022r. w Klinice Kardiologii i Chorób Wewnętrznych, były choroby układu krążenia – 36,5% hospitalizacji. W tej grupie dominowały hospitalizacje związane z leczeniem niewydolności serca (I50). Stanowiły one 65,1% hospitalizacji w tej grupie. Na drugim miejscu znalazły się choroby układu

oddechowego – 17,1%. W tej grupie dominowały hospitalizacje związane z leczeniem bakteryjnego zapalenia płuc – 67,2%. Trzecią grupę pod względem ilości zrealizowanych hospitalizacji stanowiły choroby układu trawiennego – 14,8%.

Tabela 17 Struktura hospitalizacji wg kodu ICD10 w 2022r. – Klinika Kardiologii i Chorób Wewnętrznych

grupa ICD10	Liczba wystąpień	Udział %
Niektóre choroby zakaźne i pasożytnicze (A00-B99)	95	8,0%
Nowotwory (C00-D48)	74	6,2%
Choroby krwi i narządów krwiotwórczych ... (D50-D89)	42	3,5%
Zaburzenia wydzielania wewnętrznego, stanu odżywiania i przemiany met. (E00-E90)	31	2,6%
Choroby układu nerwowego (G00-G99)	1	0,1%
Choroby układu krążenia (I00-I99)	435	36,5%
Choroby układu oddechowego (J00-J99)	204	17,1%
Choroby układu trawiennego (K00-K93)	177	14,8%
Choroby skóry i tkanki podskórnej (L00-L99.8)	7	0,6%
Choroby układu kostno-stawowego, mięśniowego i tkanki łącznej (M00-M99)	1	0,1%
Choroby układu moczowo-płciowego (N00-N99.9)	76	6,4%
Wady rozwojowe wrodzone (Q00-Q99)	10	0,8%
Objawy, cechy chorobowe oraz nieprawidłowe wyniki badań.....(R00-R99)	8	0,7%
Urazy, zatrucia i inne określone skutki działania czynników zewnętrznych (S00-T98)	4	0,3%
Kody dla celów specjalnych (COVID-19) (U00-U89)	28	2,3%
Klinika Kardiologii i Chorób Wewnętrznych SUMA	1193	

Źródło: Opracowanie własne na podstawie raportu „Wykaz osobodni na oddziałach“

Oddział Kliniczny Neurologii

Główną grupą chorób leczonych w Klinice Neurologii w 2022r., były choroby układu nerwowego – 53,8% hospitalizacji (spadek o 4,5%). W tej grupie największą pozycję stanowiły hospitalizacje z rozpoznaniem stwardnienie rozsiane (G35) – 34,4%. O 3,8% w stosunku do roku poprzedniego wzrosła liczba hospitalizacji z rozpoznaniem z grupy M00-M99 – choroby układu kostno-stawowego, mięśniowego i tkanki łącznej.

Tabela 18 Struktura hospitalizacji wg kodu ICD10 w 2022r. – Oddział Kliniczny Neurologii

grupa ICD10	Liczba wystąpień	Udział %
Niektóre choroby zakaźne i pasożytnicze (A00-B99)	38	7,2%
Nowotwory (C00-D48)	62	11,7%
Choroby układu nerwowego (G00-G99)	285	53,8%
Choroby układu krążenia (I00-I99)	90	17,0%
Choroby układu kostno-stawowego, mięśniowego i tkanki łącznej (M00-M99)	55	10,4%
Oddział Kliniczny Neurologii SUMA	530	

Źródło: Opracowanie własne na podstawie raportu „Wykaz osobodni na oddziałach“

Oddział Udarowy

75,5% hospitalizacji zrealizowanych w 2022r w Oddziale Udarowym stanowiły hospitalizacje związane z leczeniem chorób układu krążenia – spadek o 3,9% w stosunku do roku poprzedniego. W grupie chorób układu krążenia pacjenci z rozpoznaniem I63 – zawał mózgu – stanowili 73,4%.

Tabela 19 Struktura hospitalizacji wg kodu ICD10 w 2022r. – Oddział Udarowy

grupa ICD10	Liczba wystąpień	Udział %
Niektóre choroby zakaźne i pasożytnicze (A00-B99)	5	1,1%
Nowotwory (C00-D48)	10	2,2%
Choroby układu nerwowego (G00-G99)	95	20,6%
Choroby układu krążenia (I00-I99)	349	75,5%
Choroby układu kostno-stawowego, mięśniowego i tkanki łącznej (M00-M99)	1	0,2%
Objawy, cechy chorobowe oraz nieprawidłowe wyniki badań..... (R00-R99)	1	0,2%
Czynniki wpływające na stan zdrowia i kontakt ze służbą zdrowia (Z00-Z99)	1	0,2%
Oddział Udarowy SUMA	462	

Źródło: Opracowanie własne na podstawie raportu „Wykaz osobodni na oddziałach“

Oddział Kliniczny Anestezjologii i Intensywnej Terapii

Tabela 20 Struktura hospitalizacji wg ICD10 2022r. – Oddział Anestezjologii i Intensywnej Terapii

grupa ICD10	Liczba wystąpień	Udział %
Niektóre choroby zakaźne i pasożytnicze (A00-B99)	1	0,8%
Nowotwory (C00-D48)	1	0,8%
Choroby układu nerwowego (G00-G99)	2	1,7%
Choroby układu krążenia (I00-I99)	7	5,9%
Choroby układu oddechowego (J00-J99)	94	79,7%
Choroby układu trawiennego (K00-K93)	1	0,8%
Objawy, cechy chorobowe oraz nieprawidłowe wyniki badań klinicznych i laboratoryjnych jednostek chorobowych gdzie indziej niesklasyfikowane (R00-R99)	4	3,4%
Urazy, zatrucia i inne określone skutki działania czynników zewnętrznych (S00-T98)	3	2,5%
Kody dla celów specjalnych (COVID-19) (U00-U89)	5	4,2%
Oddział Kliniczny Anestezjologii Intensywnej Terapii SUMA	118	

Źródło: Opracowanie własne na podstawie raportu „Wykaz osobodni na oddziałach“

ODDZIAŁY REHABILITACYJNE

Zakład Rehabilitacji Leczniczej "BUDZIK DLA DOROSŁYCH"

Rozpoznaniem kwalifikującym do hospitalizacji w Zakładzie Rehabilitacji BUDZIK jest R40.2- Śpiączka. W Zakładzie hospitalizowani są pacjenci w stanie ograniczonej świadomości oraz pozostający w stanie śpiączki. Pacjent musi pozostawać w stanie śpiączki nie dłużej niż 12 miesięcy od urazu lub 6 miesięcy od wystąpienia śpiączki nieurazowej oraz uzyskać ocenę od 6 do 8 punktów w skali Glasgow (narzędzie służące do oceny poziomu przytomności chorego). Warunkiem jest również stabilność podstawowych parametrów życiowych oraz stabilność oddechu bez wspomaganie mechanicznego. Leczenie pacjenta w stanie śpiączki obejmuje:

- badania diagnostyczne zlecone przez lekarza;
- leczenie farmakologiczne;
- leczenie bólu;
- leczenie spastyczności przy zastosowaniu toksyny botulinowej,
- leczenie objawów somatycznych;
- opiekę psychologiczną nad świadczeniobiorcą i jego rodziną;
- rehabilitację;

- zapobieganie powikłaniom;
- żywienie dojelitowe i pozajelitowe;

Czas pobytu w Zakładzie nie powinien być dłuższy niż 12 miesięcy od dnia jego rozpoczęcia. Jeśli jednak zespół uzna, że wydłużenie leczenia przyniesie pacjentowi korzyści zdrowotne, NFZ może wyrazić zgodę na wydłużenie leczenia do 15 miesięcy.

Tabela 21 Struktura hospitalizacji wg kodu ICD10 w 2022r. – Zakład Rehabilitacji Leczniczej „BUDZIK”

grupa ICD10	Liczba wystąpień	Udział %
Objawy, cechy chorobowe oraz nieprawidłowe wyniki badań klinicznych i laboratoryjnych jednostek chorobowych gdzie indziej niesklasyfikowane (R00-R99)	45	

Źródło: Opracowanie własne na podstawie raportu „Wykaz osobodni na oddziałach”

Oddział Kliniczny Rehabilitacji Neurologicznej

Stacjonarna rehabilitacja neurologiczna skierowana jest do pacjentów ze schorzeniami neurologicznymi, wymagających jednocześnie całodobowego nadzoru. Rehabilitacja neurologiczna to zespół działań rehabilitacyjnych ukierunkowanych na poprawę stanu pacjentów dotkniętych udarem, urazem czaszkowo-mózgowym i innymi schorzeniami neurologicznymi, takimi jak stwardnienie rozsiane czy choroba Parkinsona.

Tabela 22 Struktura hospitalizacji wg ICD10 w 2022r. – Oddział Kliniczny Rehabilitacji Neurologicznej

grupa ICD10	Liczba wystąpień	Udział %
Choroby układu nerwowego (G00-G99)	95	95,0%
Choroby układu krążenia (I00-I99)	4	4,0%
Urazy, zatrucia i inne określone skutki działania czynników zewnętrznych (S00-T98)	1	1,0%
Oddział Kliniczny Rehabilitacji Neurologicznej SUMA	100	

Źródło: Opracowanie własne na podstawie raportu „Wykaz osobodni na oddziałach”

Oddział Kliniczny Rehabilitacji Ogólnoustrojowej

Rehabilitacja ogólnoustrojowa w warunkach stacjonarnych udzielana jest pacjentom, którzy ze względu na kontynuację leczenia wymagają stosowania kompleksowych świadczeń rehabilitacyjnych oraz całodobowego nadzoru lekarskiego oraz pielęgniarskiego. np. osobom po zabiegach operacyjnych, urazach czy w przypadku zaostrzenia chorób przewlekłych. W USK w 2022r. główną grupą pacjentów rehabilitacji ogólnoustrojowej byli pacjenci z chorobami układu kostno-stawowego – 63,9%.

Tabela 23 Struktura hospitalizacji wg ICD10 2022r. – Oddział Kliniczny Rehabilitacji Ogólnoustrojowej

grupa ICD10	Liczba wystąpień	Udział %
Choroby układu nerwowego (G00-G99)	13	13,4%
Choroby układu krążenia (I00-I99)	1	1,0%
Choroby układu kostno-stawowego, mięśniowego i tkanki łącznej (M00-M99)	62	63,9%
Urazy, zatrucia i inne określone skutki działania czynników zewnętrznych (S00-T98)	13	13,4%
Kody dla celów specjalnych (COVID-19) (U00-U89)	1	1,0%
Czynniki wpływające na stan zdrowia i kontakt ze służbą zdrowia (Z00-Z99)	7	7,2%
Oddział Kliniczny Rehabilitacji Ogólnoustrojowej SUMA	97	

Źródło: Opracowanie własne na podstawie raportu „Wykaz osobodni na oddziałach”

Tabela 24 Hospitalizacje w oddziałach/klinikach USK w 2022r.wg grup ICD10 zestawienie zbiorcze

Międzynarodowa klasyfikacja Chorób	chirurgia ogólna	wewnętrzny	neurochirurgia	neurologia	udarowy	laryngologia	chirurgia szczękowa	rehabilitacja neurologiczna	rehabilitacja ogólnoustrojowa	BUDZIK	MIOM	Covid 19	RAZEM
Niektóre choroby zakaźne i pasożytnicze (A00-B99)	2	95		38	5	1					1		142
Nowotwory (C00-D48)	199	74	80	62	10	187	63				1		676
Choroby krwi i narządów krwiotwórczych ... (D50-D89)	1	42											43
Zaburzenia wydzielań wewnętrznych ... (E00-E90)	36	31											67
Choroby układu nerwowego (G00-G99)		1	62	285	95	113		95	13		2		666
Choroby ucha i wyrostka sutkowatego (H60-H93)						211							211
Choroby układu krążenia (I00-I99)	14	435	108	90	349	1		4	1		7		1009
Choroby układu oddechowego (J00-J99)	1	204	1			378	18				94	3	699
Choroby układu trawiennego (K00-K93)	655	177				26	223				1		1082
Choroby skóry i tkanki podskórnej (L00-L99.8)	81	7	1			3	8						100
Choroby układu kostno-stawowego, mięśniowego i tkanki łącznej (M00-M99)	3	1	489	55	1		25		62				636
Choroby układu moczowo-płciowego (N00-N99.9)		76											76
Wady rozwojowe wrodzone (Q00-Q99)	1	10				10	1						22
Objawy, cechy chorobowe oraz nieprawidłowe wyniki badań (...) jednostek chorobowych gdzie indziej niesklasyfikowane (R00-R99)	32	8	1		1	73				45	4		164
Urazy, zatrucia i inne określone skutki działania czynników zewnętrznych (S00-T98)	12	4	52			23	70	1	13		3		178
Kody dla celów specjalnych (COVID-19) (U00-U89)		28							1		5	127	161
(V01-Y98) Zewnętrzne przyczyny zachorowania i zgonu						1							1
Czynniki wpływające na stan zdrowia i kontakt ze służbą zdrowia (Z00-Z99)	69				1		8		7				85
RAZEM	1106	1193	794	530	462	1027	416	100	97	45	118	130	6018

Źródło: Opracowanie własne na podstawie raportu „Wykaz osobodni na oddziałach“

Wskaźniki statystyczne

Średni czas hospitalizacji

Mamy trzy proste wskaźniki opisujące wykorzystanie łóżek szpitalnych:

- średni czas hospitalizacji
- średnie wykorzystanie łóżek szpitalnych
- wskaźnik przelotowości, który określa, ilu chorych korzystało kolejno z jednego łóżka szpitalnego (iloraz liczby hospitalizowanych i liczby posiadanych łóżek). Ponieważ do oceny szybkości leczenia wystarczy średni czas hospitalizacji, pominięto ten wskaźnik w analizie.

W 2022r. średni czas pobytu pacjenta w Szpitalu wyniósł 6,1 dnia, w tym na oddziałach szpitalnych 4,7 dnia a na oddziałach rehabilitacyjnych 38,6 dnia. Najkrócej byli hospitalizowani pacjenci w Klinice Otorynolaryngologii – średnio 2,5 dnia.

Tabela 25 Liczba osobodni oraz średni czas hospitalizacji w 2022 r.

Wyszczególnienie	Liczba osobodni	Liczba hospitalizacji	Średni czas hospitalizacji
ODDZIAŁY SZPITALNE			
Klinika Neurochirurgii	3113	794	3,9
Klinika Kardiologii i Chorób Wewnętrznych	6636	1193	5,6
Klinika Chirurgii Onkologicznej i Ogólnej	3815	1106	3,4
Klinika Otorynolaryngologii, Chorób Głowy i Szyi	2522	1027	2,5
Klinika Neurologii	2593	530	4,9
Oddział Udarowy	4136	462	9,0
Oddział Chirurgii Szcękowo-Twarzowej	1388	416	3,3
Oddział Anestezjologii i Intensywnej Terapii	1910	118	16,2
Oddział COVID-19	1209	130	9,3
RAZEM oddziały szpitalne	27322	5776	4,7
ODDZIAŁY REHABILITACYJNE			
Oddział Rehabilitacji Neurologicznej	2364	100	23,6
Oddział Rehabilitacji Ogólnoustrojowej	2027	97	20,9
'BUDZIK' dla dorosłych	4962	45	110,3
RAZEM oddziały rehabilitacyjne	9353	242	38,6
RAZEM	36675	6018	6,1

Źródło: system Medicus

W porównaniu do roku 2021 średni czas pobytu pacjenta w szpitalu zmniejszył się o 0,5 dnia, przy czym w oddziałach szpitalnych o 0,5 dnia a oddziałach rehabilitacyjnych o 4,5 dnia. Czas pobytu wydłużył się w odniesieniu do 2021 r. na oddziałach:

- chorób wewnętrznych (o 0,6 dnia),
- COVID 19 (o 0,3 dnia),
- rehabilitacji ogólnoustrojowej (o 1,0 dzień),

Średni pobyt uległ skróceniu na oddziałach:
 neurochirurgii (o 1,0 dzień);
 chirurgii ogólnej (o 0,7 dnia)
 otorynolaryngologii (o 0,1 dnia),
 neurologii (o 0,3 dnia),
 udarowym (o 0,5 dnia),
 chirurgii szczękowej (o 0,1 dnia)
 anestezjologii i intensywnej terapii (o 0,5 dnia),
 rehabilitacji neurologicznej (o 6,2 dnia)
 w Klinice BUDZIK (o 0,9 dnia).

Tabela 26 Średni czas hospitalizacji w latach 2021-2022

KLINIKA/ODDZIAŁ	2021r.	2022r.
Klinika Neurochirurgii	4,9	3,9
Klinika Chorób Wewnętrznych	5,0	5,6
Klinika Chirurgii Ogólnej	3,7	3,4
Klinika Otorynolaryngologii	2,6	2,5
Oddział Kliniczny Neurologii	5,2	4,9
Oddział Udarowy	9,5	9,0
Oddział Chirurgii Szczękowo -Twarzowej	3,4	3,3
Oddział Kliniczny Anestezjologii i Intensywnej Terapii	16,7	16,2
Oddział COVID 19	9,0	9,3
RAZEM	5,2	4,7
Oddziały Kliniczne Rehabilitacji Neurologicznej	29,8	23,6
Oddziały Kliniczne Rehabilitacji Ogólnoustrojowej	19,9	20,9
Zakład Rehabilitacji Leczniczej 'BUDZIK' dla dorosłych	111,3	110,4
RAZEM	43,1	38,6

Źródło system Medicus

Wskaźnik wykorzystania łóżek

Wskaźnik wykorzystania łóżek oznacza liczbę dni w roku, w których łóżka są wykorzystywane dla hospitalizacji. Wartość wskaźnika wykorzystania łóżek otrzymuje się przez pomnożenie liczby hospitalizowanych przez czas hospitalizacji (tzw. liczba osobodni) i podzielenie przez liczbę łóżek. Gdy liczbę tę odniesiemy do roku, tzn. podzielimy przez 365 i pomnożymy przez 100%, otrzymamy procentowe wykorzystanie łóżek. W typowych warunkach optymalną wartością wskaźnika wykorzystania łóżek szpitalnych jest 85 procent. Niski poziom wskaźnika w stosunku do optymalnego oznacza, że utrzymywane są zasoby łóżkowe, które w związku z niskim stopniem ich wykorzystania, stanowią nieekonomiczny koszt funkcjonowania.

Do wyliczenia wskaźników wykorzystania łóżek przyjęto liczbę łóżek wykazaną w Rejestrze Podmiotów Wykonujących Działalność Leczniczą na dzień 31.12.2022r. W okresie styczeń-marzec 2022r. liczba łóżek oddziałów: wewnętrznego i laryngologii została zmniejszona i na tej bazie i na bazie łóżek oddziału przejściowego utworzono

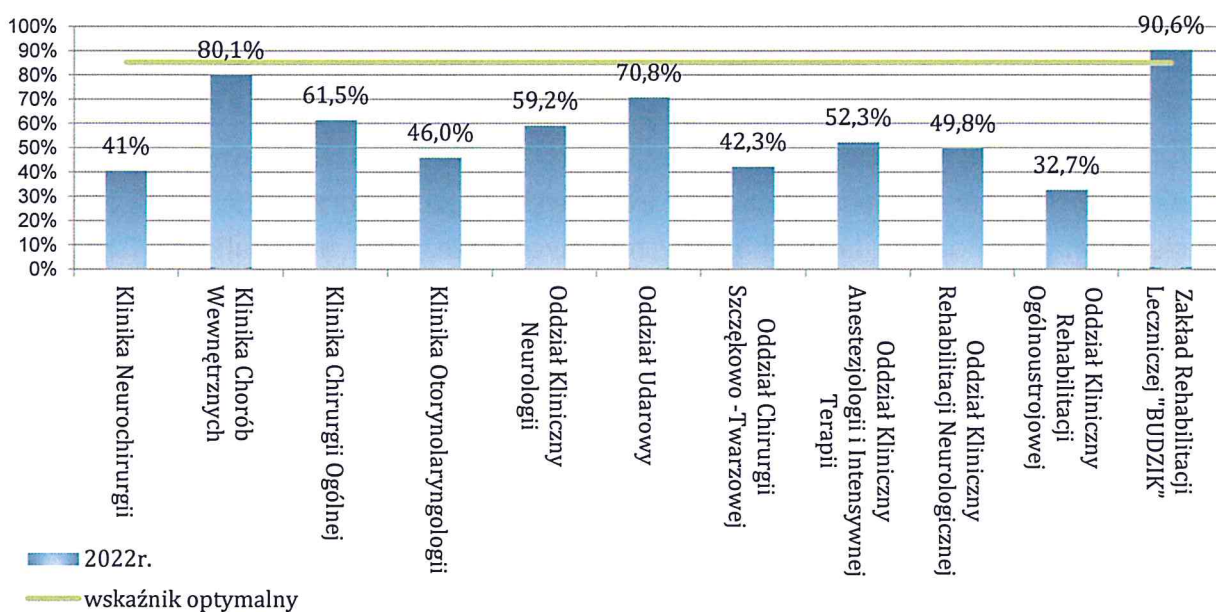
łóżka oddziału COVID. W związku z powyższym, przy obliczaniu wskaźnika wykorzystania łóżek dla tych oddziałów do wyliczeń przyjęto 2 okresy: styczeń-marzec ze zmniejszoną liczbą łóżek oraz kwiecień-grudzień z liczbą łóżek określoną w rejestrze. Przy obliczaniu wskaźnika wykorzystania łóżek dla całego szpitala, przyjęto liczbę łóżek wykazaną w rejestrze plus 4 dodatkowe łóżka oddziału przejściowego, przeznaczone dla pacjentów COVID.

Tabela 27 Wskaźnik wykorzystania łóżek w 2022 r. (wg liczby łóżek w rejestrze)

Oddział/Klinika	liczba łóżek w rejestrze	Liczba łóżek w rejestrze z uwzględnieniem zmniejszenia na COVID		liczba osobodni w 2022r.	Liczba dni w okresie	wskaźnik wykorzystania łóżka 2022r.
		okres	liczba łóżek			
Oddział Anestezjologii i Intensywnej Terapii	10	styczeń-grudzień	10	1910	365	52,3%
Klinika Chirurgii Onkologicznej i Ogólnej	17	styczeń-grudzień	17	3815	365	61,5%
Klinika Kardiologii i Chorób Wewnętrznych	25	styczeń-marzec	10	1116	90	124,0%
		kwiecień-grudzień	25	5507	275	80,1%
Klinika Neurochirurgii	21	styczeń-grudzień	21	3113	365	40,6%
Klinika Neurologii	12	styczeń-grudzień	12	2593	365	59,2%
Oddział Udarowy	16	styczeń-grudzień	16	4136	365	70,8%
Klinika Otorynlaryngologii chorób Głowy i Szyi	16	styczeń-marzec	6	499	90	92,4%
		kwiecień-grudzień	16	2023	275	46,0%
Oddział Chirurgii Szczękowo-Twarzowej	9	styczeń-grudzień	9	1388	365	42,3%
Oddział Kliniczny Reh. Neurologicznej	13	styczeń-grudzień	13	2364	365	49,8%
Oddział Kliniczny Reh.Ogólnoustrojowej	17	styczeń-grudzień	17	2027	365	32,7%
Zakład Rehabilitacji Leczniczej "Budzik"	15	styczeń-grudzień	15	4962	365	90,6%
Oddział COVID	29	styczeń-marzec	29	1209	90	46,3%
RAZEM	175			36662	365	57,4%

Źródło: system Rejestr Podmiotów Leczniczych, system Medicus „Raport wskaźników szpitalnych“

Wykres 5 USK – wskaźnik wykorzystania łóżek 2022r.



*W przypadku oddziałów wewnętrznego i laryngologii przedstawiono wskaźnik wykorzystania za okres kwiecień-grudzień dla liczby łóżek wykazanej w rejestrze. Jako punkt odniesienia przyjęto optymalny wskaźnik wykorzystania na poziomie 85%

Liczba zgonów

W roku 2022 w Uniwersyteckim Szpitalu Klinicznym w Olsztynie odnotowano 222 przypadki zgonów. Ponad połowę wszystkich zgonów stanowiły zgony w Klinice Kardiologii i Chorób Wewnętrznych. W 2022r. nie odnotowano zgonów w Klinice Otorynolaryngologii oraz na Oddziałach Rehabilitacji Ogólnoustrojowej i Neurologicznej.

Tabela 28 Liczba zgonów 2022 r.

KLINIKA/ODDZIAŁ	LICZBA ZGONÓW	Udział %
KLINIKA KARDIOLOGII i CHORÓB WEWNĘTRZNYCH	120	54,1%
ODDZIAŁ KLINICZNY ANESTEZJOLOGII I INTENSYWNEJ TERAPII	37	16,7%
ODDZIAŁ UDAROWY	26	11,7%
ODDZIAŁ COVID19	18	8,1%
KLINIKA CHIRURGII ONKOLOGICZNEJ I OGÓLNEJ	7	3,2%
ODDZIAŁ KLINICZNY NEUROLOGII	5	2,3%
IZBA PRZYJĘĆ	3	1,4%
KLINIKA NEUROCHIRURGII	4	1,8%
ZAKŁAD REHABILITACJI LECZNICZEJ „BUDZIK DLA DOROSŁYCH”	2	0,9%
RAZEM	222	

Źródło: system Medicus

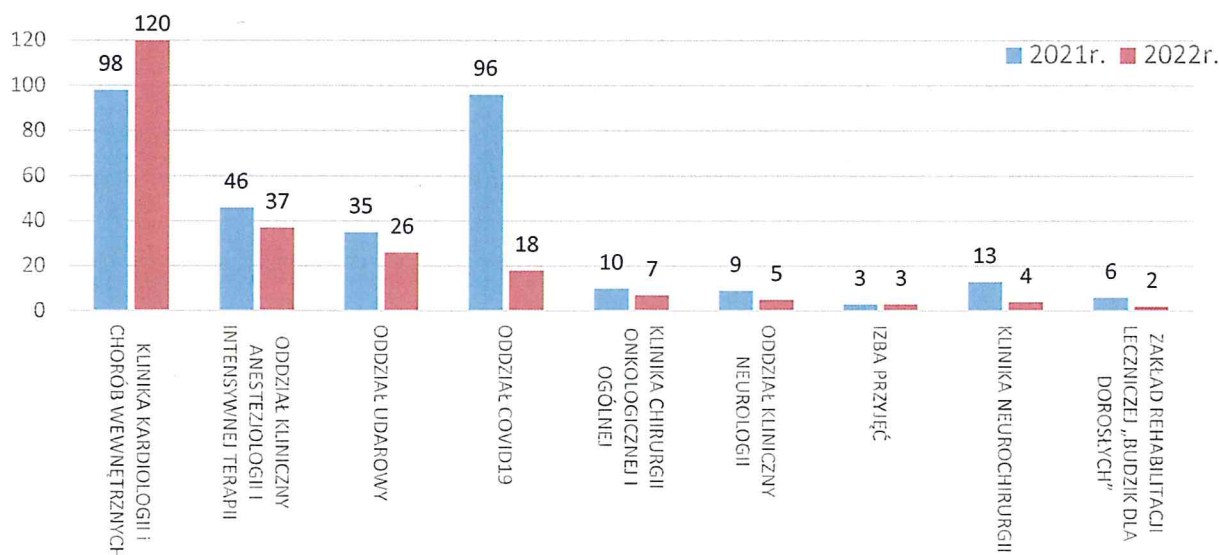
W 2022 roku zmarło o 98 mniej niż w roku 2021. Najwięcej zgonów - powyżej 20 - odnotowano w styczniu, lutym, kwietniu oraz grudniu. Jednym z powodów spadku liczby zgonów była likwidacja oddziałów covidowych.

Tabela 29 Liczba zgonów w latach 2021-2022.

KLINIKA/ODDZIAŁ	Liczba zgonów		Wzrost/spadek
	2021r.	2022r.	
KLINIKA KARDIOLOGII i CHORÓB WEWNĘTRZNYCH	98	120	22
ODDZIAŁ KLINICZNY ANESTEZJOLOGII I INTENSYWNEJ TERAPII	46	37	-9
ODDZIAŁ UDAROWY	35	26	-9
ODDZIAŁ COVID19	96	18	-78
KLINIKA CHIRURGII ONKOLOGICZNEJ I OGÓLNEJ	10	7	-3
ODDZIAŁ KLINICZNY NEUROLOGII	9	5	-4
IZBA PRZYJĘĆ	3	3	0
KLINIKA NEUROCHIRURGII	13	4	-9
ZAKŁAD REHABILITACJI LECZNICZEJ „BUDZIK DLA DOROSŁYCH”	6	2	-4
ODDZIAŁ REHABILITACJI NEUROLOGICZNEJ	2		-2
KLINIKA OTORYNOLARYNGOLOGII, CHORÓB GŁOWY I SZYI	1		-1
ODDZIAŁ REHABILITACJI OGÓLNOUSTROJOWEJ	1		-1
RAZEM	320	222	-98

Źródło: system Medicus

Wykres 6 USK – Liczba zgonów w latach 2021-2022



W 2022 roku, spadek liczby zgonów odnotowano w niemal wszystkich grupach wiekowych. Najwyższy, bo o 37, wśród osób w wieku 60-69 lat oraz w grupach wiekowych 70-79 (o 30 osób) i 80-89 (o 24 osoby).

Tabela 30 Liczba zgonów wg wieku latach 2021-2022.

Przedział wiekowy	Zgony 2021		Zgony 2022	
	liczba	Udział %	liczba	Udział %
20-29	1	0,3%	2	0,9%
30-39	5	1,6%	1	0,5%
40-49	6	1,9%	8	3,6%
50-59	21	6,6%	14	6,3%
60-69	77	24,1%	40	18,0%
70-79	81	25,3%	51	23,0%
80-89	93	29,1%	69	31,1%
90-99	36	11,3%	37	16,7%
RAZEM	320		222	

Źródło: system Medicus

Statystycznie częściej umierają mężczyźni. W niektórych przedziałach wiekowych różnica między liczbą zgonów kobiet i mężczyzn jest na tyle duża, że zjawisko to określane jest jako „nadumieralność mężczyzn”. W USK zjawisko nadumieralności mężczyzn występuje w grupach wiekowych 20-79 lat

Tabela 31 Liczba zgonów wg płci latach 2021-2022.

Płeć	Liczba zgonów	
	2021	2022
Kobieta	138	109
Mężczyzna	182	113
Suma końcowa	320	222

Źródło: opracowanie własne, dane Medicus

Tabela 32 Liczba zgonów wg wieku i płci latach 2021-2022.

wiek	Płeć	Liczba zgonów	
		2021	2022
20-29	Mężczyzna	1	2
30-39	Kobieta	1	1
	Mężczyzna	4	
40-49	Kobieta		3
	Mężczyzna	6	5
50-59	Kobieta	5	3
	Mężczyzna	16	11
60-69	Kobieta	26	12
	Mężczyzna	51	28
70-79	Kobieta	31	22
	Mężczyzna	50	29
80-89	Kobieta	53	43
	Mężczyzna	40	26
90-99	Kobieta	22	25
	Mężczyzna	14	12
Suma końcowa		320	222

Źródło: opracowanie własne, dane Medicus

Współczynnik liczby zgonów do liczby hospitalizacji zakończonych (pacjenci wypisani ze szpitala i zmarli) w 2022r. wyniósł 3,9% i był niższy w porównaniu do roku 2021 o 2,1%.

Tabela 33 Wskaźnik umieralności w latach 2021- 2022

	2021r.	2022t.
Liczba zgonów	320	222
Liczba hospitalizacji zakończonych	5324	5711
Stosunek liczby zgonów do liczby hospitalizacji zakończonych (wszystkie oddziały szpitalne, w tym rehabilitacyjne)	6,0%	3,9%

Źródło: opracowanie własne, dane Medicus

Tabela 34 Wskaźnik umieralności wg oddziałów/klinik Szpitala – 2022r.

Klinika/Oddział	Liczba hospitalizacji zakończonych w 2022r.	Liczba zgonów	Wskaźnik umieralności
KLINIKA KARDIOLOGII i CHORÓB WEWNĘTRZNYCH	1016	120	12%
ODDZIAŁ KLINICZNY ANESTEZJOLOGII I INTENSYWNEJ TERAPII	56	37	66%
ODDZIAŁ UDAROWY	363	26	7%
ODDZIAŁ COVID19	130	18	14%
KLINIKA CHIRURGII ONKOLOGICZNEJ I OGÓLNEJ	1000	7	1%
ODDZIAŁ KLINICZNY NEUROLOGII	479	5	1%
KLINIKA NEUROCHIRURGII	690	4	1%
ZAKŁAD REHABILITACJI LECZNICZEJ „BUDZIK DLA DOROSŁYCH”	17	2	12%

Źródło: opracowanie własne, dane Medicus

Działalność Bloku Operacyjnego

W 2022 r., w warunkach bloku operacyjnego wykonano 2091 zabiegów operacyjnych oraz zdyskwalifikowano, po przewiezieniu na blok, 16 pacjentów. Największy procent stanowią zabiegi zlecone przez Klinikę Neurochirurgii – 33,4% oraz Klinikę Chirurgii Ogólnej – 30,8%.

Tabela 35 Liczba zabiegów operacyjnych w 2022 r. wg jednostki zlecającej

KLINIKA/ODDZIAŁ ZLECAJĄCY ZABIEG	LICZBA ZABIEGÓW OPERACYJNYCH		Udział %
KLINIKA NEUROCHIRURGII	699	+ 2 dyskwalifikacje na bloku	33,4%
KLINIKA CHIRURGII OGÓLNEJ	644	+ 8 dyskwalifikacje na bloku	30,8%
KLINIKA OTORYNOLARYNGOLOGII	411	+ 6 dyskwalifikacje na bloku	19,7%
ODDZIAŁ CHIRURGII SZCZĘKOWO-TWARZOWEJ	312		14,9%
ODDZIAŁ KLINICZNY ANESTEZJOLOGII I INTENSYWNEJ TERAPII	20		1,0%
ODDZIAŁ UDAROWY	5		0,2%
RAZEM	2 091	16	

Źródło: opracowanie własne na podstawie zapisów w protokołach operacyjnych

W stosunku do roku 2021, liczba zabiegów wykonanych w ramach bloku operacyjnego, zwiększyła się o 9,6% (w wyliczeniu nie uwzględniono przypadków, które zakończyły się decyzją o dyskwalifikacji na bloku). Liczba zabiegów neurochirurgicznych pozostała na tym samym poziomie. Zwiększeniu uległa liczba zabiegów

- otorynolaryngologii o 12,9%
- chirurgii ogólnej o 8,3%
- chirurgii Szczękowo-Twarzowej o 5,4%.

Tabela 36 Liczba zabiegów operacyjnych w latach 2021-2022 (wg jednostki zlecającej)

KLINIKA/ODDZIAŁ ZLECAJĄCY ZABIEG	2021r.	2022r.	Wzrost/spadek
KLINIKA NEUROCHIRURGII	698	699	1
KLINIKA CHIRURGII OGÓLNEJ	586	644	58
KLINIKA OTORYNOLARYNGOLOGII	321	411	90
ODDZIAŁ CHIRURGII SZCZĘKOWO-TWARZOWEJ	274	312	38
ODDZIAŁ KLINICZNY ANESTEZJOLOGII I INTENSYWNEJ TERAPII	26	20	-6
KLINIKA KARDIOLOGII I CHOROÓB WEWNĘTRZNYCH			0
ZAKŁAD REHABILITACJI LECZNICZEJ "BUDZIK DLA DOROSŁYCH"	1		-1
ODDZIAŁ COVID19	2		-2
ODDZIAŁ UDAROWY		5	5
RAZEM	1908	2091	183

Źródło: opracowanie własne na podstawie zapisów w protokołach operacyjnych

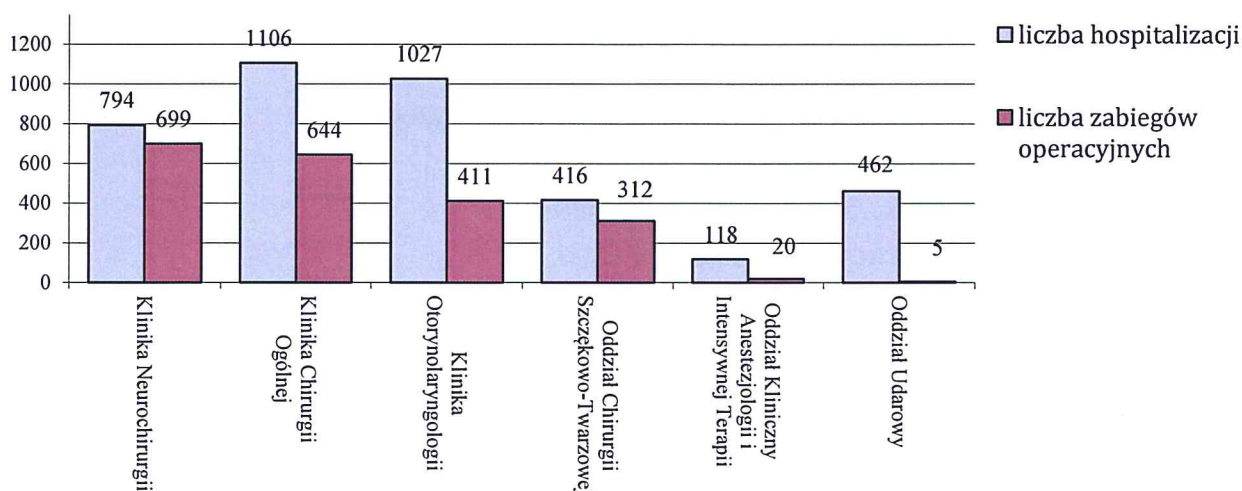
Najwięcej zabiegów operacyjnych w warunkach bloku operacyjnego, w stosunku do liczby hospitalizowanych, wykonano w Klinice Neurochirurgii – 88,0% oraz w Oddziale Chirurgii Szczękowo-Twarzowej – 75,0%. Niski procent operacyjności utrzymuje się nadal w Klinice Otorinolaryngologii, Chorób Głowy i Szyi – 40,0%.

Tabela 37 USK –Operacyjność 2022r.

KLINIKA/ODDZIAŁ ZLECAJĄCY	Liczba hospitalizacji	Liczba zabiegów	operacyjność
KLINIKA NEUROCHIRURGII	794	699	88,0%
KLINIKA CHIRURGII OGÓLNEJ	1106	644	58,2%
KLINIKA OTORYNOLARYNGOLOGII	1027	411	40,0%
ODDZIAŁ CHIRURGII SZCZĘKOWO-TWARZOWEJ	416	312	75,0%
ODDZIAŁ KLINICZNY ANESTEZJOLOGII I INTENSYWNEJ TERAPII	118	20	16,9%
ODDZIAŁ UDAROWY	462	5	1,1%
RAZEM	3923	2091	53,3%

Źródło: opracowanie własne, dane Medicus

Wykres 7 – Operacyjność 2022r.



W 2022r., w stosunku do roku poprzedniego, wskaźnik operacyjności ogółem zmniejszył się o 2,0%. O 5,5% zmniejszyła się liczba operacji w stosunku liczby hospitalizacji w Klinice Otorinolaryngologii, o 5,7% w oddziale Anestezjologii i Intensywnej Terapii. Zwiększyła się natomiast liczba wykonanych operacji w stosunku do liczby hospitalizowanych w Klinice Chirurgii Ogólnej o 2,3% i Oddziale Chirurgii Szczękowej o 0,3%.

Tabela 38 USK – Procent operacyjności w latach 2021-2022

KLINIKA/ODDZIAŁ ZLECAJĄCY	2021r	2022r	wzrost/spadek
KLINIKA NEUROCHIRURGII	88,0%	88,0%	0,0%
KLINIKA CHIRURGII OGÓLNEJ	55,9%	58,2%	2,3%
KLINIKA OTORYNOLARYNGOLOGII	45,5%	40,0%	-5,5%
ODDZIAŁ CHIRURGII SZCZĘKOWO-TWARZOWEJ	74,7%	75,0%	0,3%
ODDZIAŁ KLINICZNY ANESTEZJOLOGII I INTENSYWNEJ TERAPII	22,6%	16,9%	-5,7%
ZAKŁAD REHABILITACJI LECZNICZEJ „BUDZIK DLA DOROSŁYCH”	2,5%		
ODDZIAŁ COVID	0,5%		
ODDZIAŁ UDAROWY		1,1%	
RAZEM	55,3%	53,3%	-2,0%

Źródło: opracowanie własne, dane Medicus

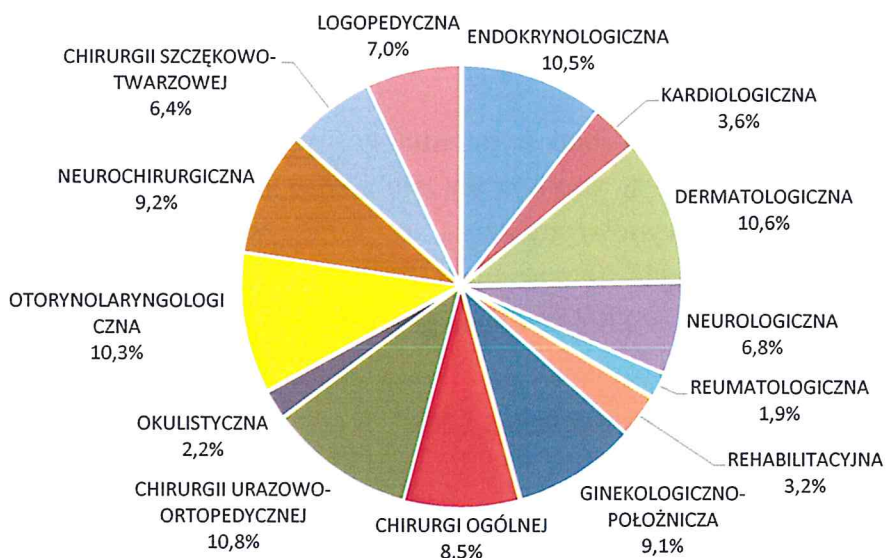
Działalność poradni specjalistycznych

W strukturach USK funkcjonuje 14 poradni specjalistycznych, w tym 6 poradni, które nie mają odpowiednika w profilu/oddziale szpitalnym.

W 2022r., w ogólnej liczbie 53 395 udzielonych porad, największy udział procentowy (łącznie 42,1%) miały: poradnia endokrynologiczna – 10,5%, poradnia dermatologiczna – 10,6%, poradnia urazowo-ortopedyczna – 10,8% i poradnia laryngologiczna – 10,3%. Udział procentowy świadczeń udzielonych przez pozostałe poradnie kształtował się następująco:

- 9,2 % stanowiły porady w zakresie neurochirurgii,
- 9,1 % stanowiły porady z zakresu ginekologii i położnictwa,
- 8,5% stanowiły porady z zakresu chirurgii ogólnej,
- 7,0% stanowiły porady z zakresu logopedii,
- 6,8 % stanowiły porady z zakresu neurologii,
- 6,4 % stanowiły porady z zakresu chirurgii szczękowej,
- 3,6 % stanowiły porady z zakresu kardiologii,
- 3,2 % stanowiły porady w zakresie rehabilitacji,
- 2,2% stanowiły porady z zakresu okulistyki,
- 1,9 % stanowiły porady z zakresu reumatologii.

Wykres 8 – Rozkład procentowy udzielonych porad w poradniach specjalistycznych 2022r..



W 2022r. w poradniach USK udzielono o 10,8 % więcej porad niż w roku 2021. Największy wzrost wykonania zanotowała poradnia endokrynologiczna – 83,4%. Tak duży wzrost wykonania jest wynikiem działania Dyrekcji Szpitala, w celu poprawy dostępności i skrócenia czasu oczekiwania na świadczenia. Od lutego 2022r. o 1 zwiększyła się liczba lekarzy przyjmujących w poradni. W 4 spośród 14 poradni, liczba udzielonych porad zmniejszyła się. Największy spadek liczby udzielonych porad zanotowała poradnia reumatologiczna – o -43,8% i poradnia okulistyczna - o -32,6%. Zmniejszenie wykonania w tych poradniach związane jest z brakiem obsady lekarskiej,

w okresie styczeń-czerwiec w poradni reumatologicznej oraz sierpień-grudzień w poradni okulistycznej.

Tabela 39 Liczba porad specjalistycznych udzielonych w latach 2021-2022.

PORADNIA	2021	2022	% wzrostu /spadku
ENDOKRYNOLOGICZNA	3052	5597	83,4%
KARDIOLOGICZNA	1924	1940	0,8%
DERMATOLOGICZNA	5135	5636	9,8%
NEUROLOGICZNA	3075	3620	17,7%
REUMATOLOGICZNA	1809	1017	-43,8%
REHABILITACYJNA	2448	1710	-30,1%
GINEKOLOGICZNO-POŁOŻNICZA	4525	4844	7,0%
CHIRURGI OGÓLNEJ	4366	4532	3,8%
CHIRURGII URAZOWO-ORTOPEDYCZNEJ	5166	5759	11,5%
OKULISTYCZNA	1722	1161	-32,6%
OTORYNOLARYNGOLOGICZNA	4389	5511	25,6%
NEUROCHIRURGICZNA	3889	4899	26,0%
CHIRURGII SZCZĘKOWO-TWARZOWEJ	2898	3438	18,6%
LOGOPEDYCZNA	3792	3731	-1,6%
RAZEM	48190	53395	10,8%

Źródło: dane Medicus, raport – Dzienna ewidencja pacjentów poradni

Działalność poradni Podstawowej Opieki Zdrowotnej

Świadczenia oferowane przez Podstawową Opiekę Zdrowotną są ukierunkowane na promocję i profilaktykę zdrowia, diagnostykę schorzeń, leczenie, zapobieganie lub ograniczanie niepełnosprawności, usprawnianie oraz pielęgnację.

Zgodnie z kryterium WHO Podstawowa Opieka Zdrowotna stanowi II poziom referencyjny opieki zdrowotnej. Gdy pacjent nie jest w stanie sam sobie pomóc, powinien zgłosić się do lekarza POZ, który to zadecyduje, czy konieczne jest skierowanie podopiecznego do III lub IV stopnia opieki, czyli poradni specjalistycznej czy szpitala, gdyż leczenie wybiega poza jego kompetencje.



Poziomy referencyjne opieki zdrowotnej

[Podpis]

W 2022 r. w Poradni POZ udzielono łącznie 26 697 porad, o **-3,4%** mniej niż w roku poprzednim, przy czym liczba porad lekarskich spadła o **-4,7%** a liczba porad pielęgniarskich wzrosła o **10,8%**.

Tabela 40 Liczba udzielonych porad w POZ w latach 2021-2022

	2021r.	2022r.	% wzrostu/spadku
Lekarz POZ	25202	24012	-4,7%
Pielęgniarka POZ, w tym:	2423	2685	10,8%
<i>w poradni</i>	1522	1608	5,7%
<i>w domu chorego</i>	901	1077	19,5%
Łącznie	27 625	26 697	-3,4%

Źródło: dane Medicus, raport – Dzienna ewidencja pacjentów poradni

Świadczenia w ramach POZ odbywają się na podstawie złożenia odrębnej deklaracji przez pacjenta – świadczeniobiorcę o chęci przynależności do danego lekarza, pielęgniarki POZ. Na dzień 1.01.2023r. liczba złożonych deklaracji wyniosła 4 941 i zmniejszyła się w stosunku do dnia 1.01.2022r. o **-1,2%**.

Tabela 41 Liczba deklaracji w POZ w latach 2021-2022

	Liczba deklaracji na 1.01.2022	Liczba deklaracji na 1.01.2023	%wzrostu/spadku
Lekarz POZ	4660	4615	-1,0%
Pielęgniarka POZ	5016	4941	-1,5%
Łącznie	9676	9556	-1,2%

Źródło: Opracowanie własne

Rehabilitacja lecznicza

Rehabilitacja lecznicza, często nazywana usprawnianiem leczniczym, obejmuje działania, celem których jest przywrócenie zdrowia i niwelowanie zmian będących konsekwencją urazów bądź chorób. Świadczenia rehabilitacji leczniczej w USK realizowane są:

- w warunkach ambulatoryjnych,
- w ośrodku lub oddziale dziennym,
- w warunkach stacjonarnych.

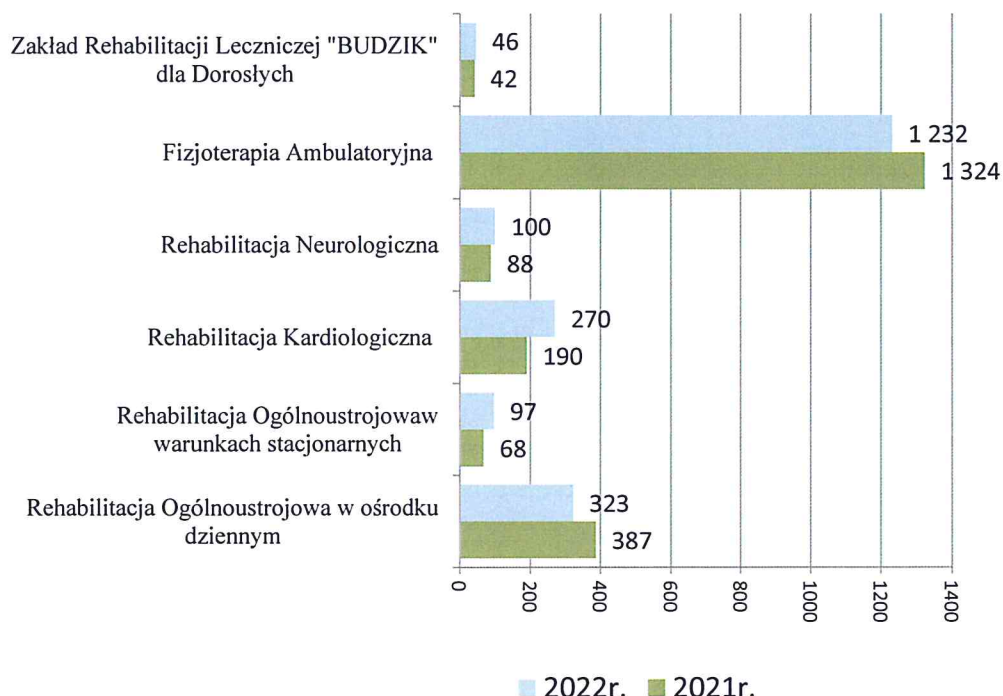
Tabela 42 Liczba pacjentów rehabilitacji leczniczej w latach 2021-2022

RODZAJ ŚWIADCZENIA	Liczba pacjentów	Liczba wizyt/pobyków	Liczba pacjentów	Liczba wizyt/pobyków
	2021r.		2022r.	
OŚRODEK REHABILITACJI KARDIOLOGICZNEJ	175	190	238	270
OŚRODEK REHABILITACJI DZIENNEJ	375	387	321	323
Fizjoterapia Ambulatoryjna	1143	1324	1027	1232
Zakład Rehabilitacji Leczniczej „BUDZIK”	34	42	33	46
Oddział Kliniczny Rehabilitacji Ogólnoustrojowej	65	68	95	97
Oddział Kliniczny Rehabilitacji Neurologicznej	87	88	91	100

Źródło: system Medicus raport „Zestawienie wizyt/pobyków”

W 2022r., nastąpił wzrost, w stosunku do roku poprzedniego, liczby zrealizowanych wizyt/pobytów w Ośrodku Rehabilitacji Kardiologicznej – o 42,1%, w Zakładzie Rehabilitacji Leczniczej „BUDZIK” - o 9,5%, Stacjonarnej Rehabilitacji Ogólnoustrojowej - o 42,6% oraz Rehabilitacji Neurologicznej - o 13,6%. Liczba wizyt w Fizjoterapii Ambulatoryjnej w stosunku do roku poprzedniego zmniejszyła się o -6,9%, natomiast w Ośrodku Rehabilitacji Diennej o -16,5%

Wykres 9 Liczba wizyt/hospitalizacji w zakresie rehabilitacji leczniczej w latach 2021-2022



Działalność pracowni diagnostycznych

Diagnostyka za pomocą obrazowania radiologicznego jest podstawową formą diagnozowania w dzisiejszych czasach. Metody badania TK i MRI są najbardziej dokładnymi z obecnych na rynku metod diagnostycznych. Dzięki tym badaniom wiele chorób można wykryć na bardzo wczesnym etapie, a także dokładnie zlokalizować zmiany. W zakresie diagnostyki obrazowej, w 2022r. nastąpił wzrost wykonanych badań RTG o 15,4%, tomografii komputerowej o 27,5% oraz badań Rezonansu Magnetycznego o 12,2%. Natomiast liczba wykonanych badań USG zmniejszyła się o -4,3%.

W przypadku podejrzeń dysfunkcji narządów, takich jak żołądek, jelita, dwunastnica, tchawica, przełyk, przeprowadzane jest badanie endoskopowe. Umożliwia ono określenie rodzaju oraz rozległości zmiany chorobowej. Dzięki endoskopii możliwe jest pobieranie materiału do badań histopatologicznych oraz przeprowadzanie małoinwazyjnych zabiegów. W 2022r. zatrudniono dodatkowo lekarza w pracowni endoskopowej i wykonano łącznie 2 210 badań endoskopowych, o 38,3% więcej niż w roku 2021.

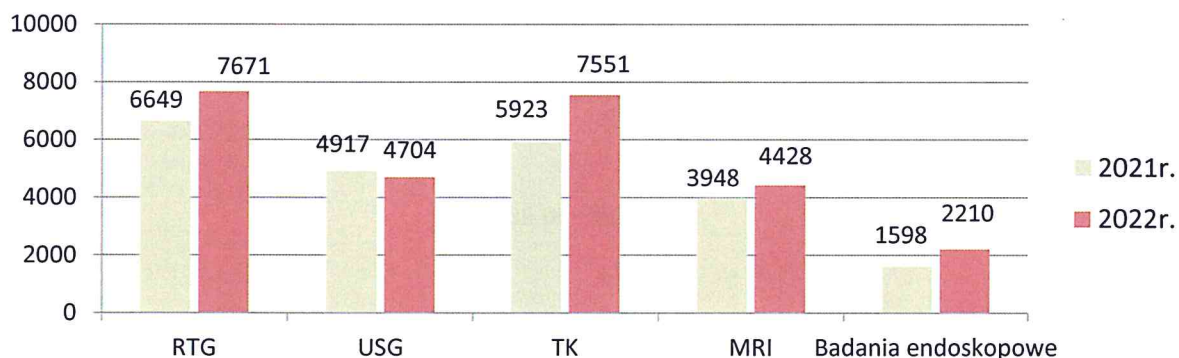
Tabela 43 Liczba wykonanych badań diagnostyki obrazowej i endoskopowych 2021-2022

Rodzaj świadczenia		2021r.	2022r.	% wzrostu/spadku
RTG	świadczenia - lecznictwo stacjonarne (w tym IP)	2913	3469	19,1%
	Świadczenia ambulatoryjne	3736	4208	12,6%
	RAZEM	6649	7671	15,4%
USG	świadczenia - lecznictwo stacjonarne (w tym IP)	1809	1556	-14,0%
	Świadczenia ambulatoryjne	3108	3148	1,3%
	RAZEM	4917	4704	-4,3%
TK	świadczenia - lecznictwo stacjonarne (w tym IP)	3493	4190	20,0%
	Świadczenia ambulatoryjne	2430	3361	38,3%
	RAZEM	5923	7551	27,5%
MRI	świadczenia - lecznictwo stacjonarne (w tym IP)	546	917	67,9%
	Świadczenia ambulatoryjne	3402	3511	3,2%
	RAZEM	3948	4428	12,2%
Badania endoskopowe	świadczenia - lecznictwo stacjonarne (w tym IP)	732	671	-8,3%
	Świadczenia ambulatoryjne	866	1539	77,7%
	RAZEM	1598	2210	38,3%

*zweryfikowano dane z systemu dotyczące ilości wykonanych badań TK i MRI za rok 2021

Źródło: Opracowanie na podstawie danych Medicus: Raport zleceń-badania wykonane oraz danych z pracowni endoskopowej

Wykres 10 Liczba badań w latach 2021-2022



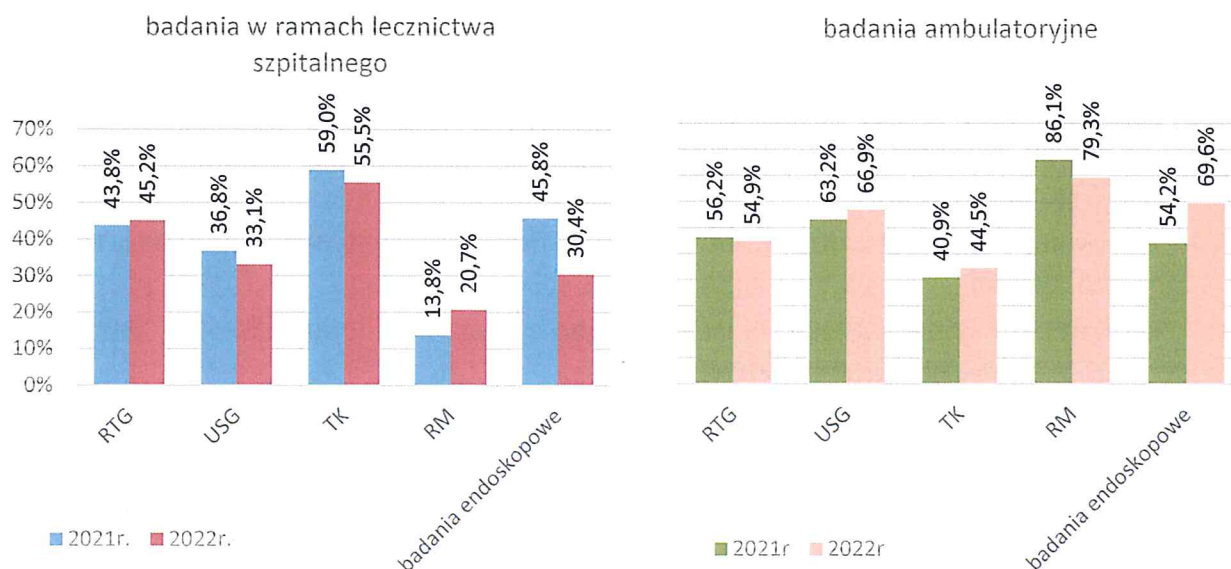
W 2022r. wyraźnie zaznaczyła się tendencja spadkowa badań wykonanych w ramach leczenia szpitalnego na rzecz diagnostyki ambulatoryjnej, szczególnie w zakresie badań endoskopowych oraz badań TK.

Tabela 44 Rozkład procentowy wykonanych w 2021 i 2022r. badań wg rodzaju

Rodzaj badania	2021r.		2022r.	
	badania w ramach leczenia szpitalnego (w tym IP)	badania ambulatoryjne	badania w ramach leczenia szpitalnego (w tym IP)	badania ambulatoryjne
RTG	43,8%	56,2%	45,2%	54,9%
USG	36,8%	63,2%	33,1%	66,9%
TK	59,0%	41,0%	55,5%	44,5%
RM	13,8%	86,2%	20,7%	79,3%
badania endoskopowe	45,8%	54,2%	30,4%	69,6%

Źródło: Opracowanie własne

Wykres 11 Udział procentowy badań 2022r.



W 2022r. Wykonano 952 gastroskopie oraz 1258 kolonoskopii. 93,6% wykonanych gastroskopii stanowiły gastroskopie diagnostyczne, w tym: 84,0% gastroskopie bez znieczulenia. 47,5% wykonanych kolonoskopii stanowiły kolonoskopie diagnostyczne, 52,4% kolonoskopie, w trakcie których za pomocą pętli diatermicznej usunięto polipy. Wśród kolonoskopii 77,2% stanowiły badania wykonane bez znieczulenia. 22,8% badań przeprowadzono w krótkotrwałym znieczuleniu ogólnym.

Tabela 45 Liczba i rodzaj wykonanych badań endoskopowych 2022r.

Rodzaj badania	Badania w ramach leczenia szpitalnego	Badania ambulatoryjne	RAZEM
Gastroskopia diagnostyczna	239	652	891
Gastroskopia lecznicza - tamowanie krwawienia	9		9
Gastroskopia lecznicza-polipektomia	19	1	20
Gastroskopia PEG	32		32
Kolonoskopia diagnostyczna	202	396	598
Kolonoskopia lecznicza - polipektomia	169	490	659
Kolonoskopia lecznicza - tamowanie krwawienia	1		1
	671	1539	2210

Źródło: Opracowanie własne na podstawie danych z pracowni endoskopowej

UMOWY ZAWARTE Z NFZ

W 2022r. USK realizował świadczenia zdrowotne w ramach 9 umów zawartych z Narodowym Funduszem Zdrowia w zakresach:

- Ambulatoryjna Opieka Specjalistyczna - świadczenia realizowane w poradniach: ginekologiczno-położniczej, chirurgii ogólnej, okulistycznej, chirurgii szczękowej i logopedycznej,
- Świadczenia Zdrowotne Kontraktowane Odrębnie - BADANIA IZOTOPOWE, TERAPIA IZOTOPOWA,
- Ambulatoryjna Opieka Specjalistyczna - BADANIA ENDOSKOPOWE PRZEWODU POKARMOWEGO - KOLONOSKOPIA,
- Ambulatoryjna Opieka Specjalistyczna - BADANIA MEDYCyny NUKLEARNEJ
- Rehabilitacja Lecznicza - LECZENIE DOROSŁYCH CHORYCH ZE ŚPIĄCZKĄ
- Rehabilitacja Lecznicza - LEKARSKA AMBULATORYJNA OPIEKA REHABILITACYJNA i FIZJOTERAPIA AMBULATORYJNA,
- Leczenie Szpitalne - Świadczenia Podstawowego Szpitalnego Systemu Zabezpieczenia Świadczeń Opieki Zdrowotnej (PSZ). Umowa obejmuje:
 - świadczenia realizowane w ramach leczenia stacjonarnego na oddziałach: chirurgii ogólnej, chirurgii szczękowej, chorób wewnętrznych, neurologii, udarowym, anestezjologii i intensywnej terapii, laryngologii i neurochirurgii,
 - świadczenia z zakresu ambulatoryjnej opieki specjalistycznej, realizowane w poradniach: neurochirurgicznej, neurologicznej, dermatologicznej, chirurgii ogólnej i chirurgii urazowo-ortopedycznej, kardiologicznej, reumatologicznej, endokrynologicznej, laryngologicznej,
 - świadczenia realizowane w ramach programów lekowych: programu leczenia SM oraz leczenia przetoczeniami immunoglobulin,
 - świadczenia z zakresu badań diagnostycznych kosztochłonnych - badania TK, MRI oraz badania endoskopowe przewodu pokarmowego - gastroscopia,
 - Świadczenia z zakresu rehabilitacji leczniczej - świadczenia rehabilitacji ogólnoustrojowej stacjonarnej i dziennej, rehabilitacji kardiologicznej oraz rehabilitacji neurologicznej,
- Program lekowy – Leczenie stwardnienia rozsianego po niepowodzeniu terapii lekami pierwszego rzutu lub szybko rozwijającej się ciężkiej postaci stwardnienia rozsianego lub pierwotnie postępującej postaci stwardnienia rozsianego (w IV kwartale 2022r. umowa włączona do PSZ),
- Podstawowa Opieka Zdrowotna POZ.

Wartość kontraktów pierwotnych, zawartych z NFZ na 2022r. wynosiła **66 067 480,69zł** (bez POZ), natomiast na dzień 31.12.2022r. – **68 254 509,48zł**. Dodatkowo NFZ przyznał kwotę **4 504,81zł** z Funduszu Medycznego na finansowanie świadczeń opieki zdrowotnej udzielanych osobom do ukończenia 18 roku życia.

Wartość środków przyznanych na pokrycie kosztów świadczeń, wynikających z §2 Rozporządzenia zmieniającego OWU - wzrost wynagrodzenia pielęgniarek i położnych – na dzień 1.01.2022r. wyniosła **6 628 843,27zł**. Od lutego 2022 r. szpitalom, które mają podpisane umowy z Narodowym Funduszem Zdrowia, zmniejszono wartość środków na pokrycie wzrostu wynagrodzeń, rekompensując to wzrostem wyceny wartości świadczeń opieki zdrowotnej (zmiana ceny jednostki rozliczeniowej). W związku z powyższym wartość środków na wzrost wynagrodzeń pielęgniarek i położnych zmniejszyła się o **3 297 333,31zł** i wyniosła na koniec 2022r. **3 331 509,96zł** (koniec umowy z dniem 30.06.2022r.).

W 2022r. NFZ opłacił:

- świadczenia zrealizowane w ramach ryczałtu, do wysokości zawartej umowy (poziom realizacji, wg danych NFZ 98,95%)
- pozostałe świadczenia do wysokości wykonania.

W 2022r. NFZ, w związku ze stanem epidemii, dodatkowo, poza umową, finansował świadczenia w zakresie choroby zakaźne i stany nadzwyczajne. Przychód z tego tytułu wyniósł **2 326 406,31zł**. Na finansowanie świadczeń w w/w zakresie, NFZ w 2022r. przesunął środki z zawartej umowy w rodzaju PSZ, pomniejszając kwotę przyznanego ryczałtu o **668 070,00zł**.

Tabela 46 Finansowanie świadczeń w zakresach Choroby Zakaźne i Stany Nadzwyczajne 2022r.

ZAKRES	Razem
Hospitalizacja związana z leczeniem COVID-19 w OAIIT	91 831,07zł
Pobyt związany z zapobieganiem i przeciwdziałaniem zakażeniu wirusem SARS-COV-2 w podmiocie wykonującym działalność leczniczą	185,00zł
Hospitalizacja związana z leczeniem COVID-19 pacjenta wymagającego wentylacji mechanicznej poza OAIIT	18 464,00zł
Hospitalizacja pacjenta związana z leczeniem COVID-19 - SPO2<95%	441 630,00zł
Hospitalizacja pacjenta związana z leczeniem COVID-19 - SPO2=>95%	109 890,00zł
Wstępna kwalifikacja typu PRETRIAGE	10 248,00zł
Pobranie materiału biologicznego	97 461,00zł
Szczepienie przeciwko SARS-COV-2 w punkcie szczepień bez transportu pacjenta	231 487,20zł
Szczepienie przeciwko SARS-COV-2 w punkcie szczepień bez transportu pacjenta (SWCEZ)	17 147,20zł
Teleporada lekarska na rzecz pacjenta z dodatnim wynikiem testu diagnostycznego w kierunku SARS-COV-2	3 440,00zł
Wykonanie testu antygenowego na obecność wirusa SARS-COV-2	43 139,32zł
Wykonanie testu antygenowego na obecność wirusa SARS-COV-2 (bez kosztu testu)	101 233,44zł
Dodatkowa opłata ryczałtowa za utrzymanie stanu gotowości do udzielania świadczeń w reżimie sanitarnym uwzględniającym wprowadzenie na terytorium Rzeczypospolitej Polskiej stanu zagrożenia epidemicznego, a następnie stanu epidemii - POZ	13 030,44zł
Dodatkowa opłata ryczałtowa za utrzymanie stanu gotowości do udzielania świadczeń w reżimie sanitarnym uwzględniającym wprowadzenie na terytorium Rzeczypospolitej Polskiej stanu zagrożenia epidemicznego, a następnie stanu epidemii - AOS	10 608,10zł
Dodatkowa opłata ryczałtowa za utrzymanie stanu gotowości do udzielania świadczeń w reżimie sanitarnym uwzględniającym wprowadzenie na terytorium Rzeczypospolitej Polskiej stanu zagrożenia epidemicznego, a następnie stanu epidemii - SZP	305 930,65zł

Dodatkowa opłata ryczałtowa za utrzymanie stanu gotowości do udzielania świadczeń w reżimie sanitarnym uwzględniającym wprowadzenie na terytorium Rzeczypospolitej Polskiej stanu zagrożenia epidemicznego, a następnie stanu epidemii - REH	30 442,86zł
Dodatkowa opłata ryczałtowa za utrzymanie stanu gotowości do udzielania świadczeń w reżimie sanitarnym uwzględniającym wprowadzenie na terytorium Rzeczypospolitej Polskiej stanu zagrożenia epidemicznego, a następnie stanu epidemii - SOK	3 528,03zł
Opłata ryczałtowa za gotowość do udzielania świadczeń objętych dotychczas finansowaniem	668 070,00zł
Opłata ryczałtowa za gotowość do udzielania świadczeń	36 000,00zł
Opłata ryczałtowa za gotowość punktu pobrań materiału biologicznego do przeprowadzenia testu na obecność wirusa SARS-COV-2	27 000,00zł
Opłata ryczałtowa za gotowość punktu pobrań materiału biologicznego do przeprowadzenia testu na obecność wirusa SARS-COV-2 (za każdą pełną godzinę powyżej 2 godzin)	26 640,00zł
Dodatkowa opłata ryczałtowa za dostępność respiratora do udzielania świadczeń	39 000,00zł
RAZEM	2 326 406,31 zł

Źródło: SZOI

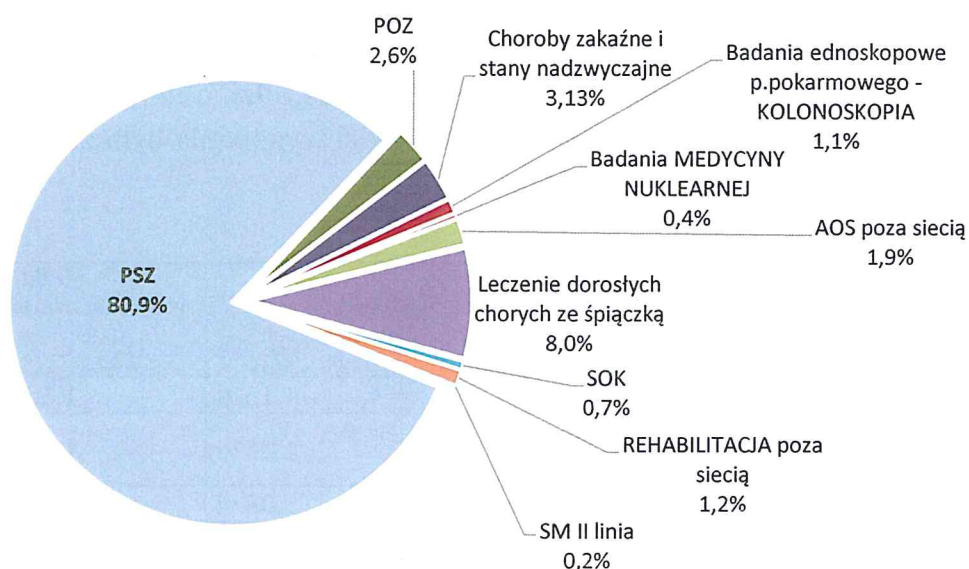
Łącznie wartość świadczeń przekazanych przez NFZ w 2022r. wyniosła **74 303 935,38zł**, w tym świadczeń zrealizowanych w ramach zawartych umów na kwotę **71 977 529,07zł**. Do zapłaty pozostała kwota **15 069,01zł** za wykonane ponad limit w zakresie Lekii w programie lekowym – leczenie chorych na stwardnienie rozsiane (termin zapłaty I kwartał 2023r.).

Tabela 47 Finansowanie świadczeń w g umów NFZ 2022r.

Umowa	kontrakt pierwotny	Fundusz Medyczny	kontrakt na dzień 31.12.2022	wykonanie zatwierdzone	opłacono
Badania endoskopowe p. pokarmowego - KOLONOSKOPIA	139 967,70 zł		565 408,07 zł	787 629,55 zł	787 629,55 zł
Badania MEDYCYNĄ NUKLEARNEJ	190 577,01 zł		265 093,24 zł	271 017,38 zł	271 017,38 zł
AOS poza siecią	1 354 995,56 zł	2 326,88 zł	1 437 706,94 zł	1 443 431,68 zł	1 443 431,67 zł
Leczenie dorosłych chorych ze śpiączką	4 245 312,50 zł		5 182 802,48 zł	5 951 864,33 zł	5 951 864,33 zł
SOK	656 640,75 zł		504 031,86 zł	485 992,62 zł	485 992,62 zł
REHABILITACJA poza siecią	915 839,36 zł		901 765,30 zł	909 914,89 zł	869 733,46 zł
SM II linia	205 884,75 zł		67 842,93 zł	114 057,25 zł	114 057,25 zł
PSZ, w tym:					
RYCZAŁT	4 252 480,43zł	2 177,93 zł	43 388 291,93 zł	43 294 237,00 zł	43 388 291,93 zł
Poza ryczałtem	15 833 462,63 zł		15 941 566,73 zł	16 739 985,88 zł	16 724 916,87 zł +(15 069,01zł)
POZ				1 940 594,01 zł	1 940 594,01 zł
RAZEM	66 067 480,69 zł	4 504,81 zł	68 259 014,39 zł	71 938 724,59 zł	71 992 598,08 zł
Choroby zakaźne i stany nadzwyczajne					2 326 406,31zł
RAZEM					74 319 004,39 zł
Współczynnik wzrostu wynagrodzeń					3 331 509,96zł

Źródło: Opracowanie własne

Wykres 12 Świadczenia opłacone przez NFZ wg zawartych umów 2022r.



W 2022r. NFZ czterokrotnie, w ciągu roku, zwiększał cenę jednostki rozliczeniowej/punktu – od 1.02.2022r., od 1.04.2022r., od 1.07.2022r. oraz od 1.08.2022r.. Ponadto od 1.10.2022r. NFZ zwiększył wartość dobową ryczałtu na Izbie Przyjęć. Wzrost wyceny jednostki rozliczeniowej był główną przyczyną wzrostu wartości środków pozyskanych na realizację zadań z NFZ. Pozostałe przyczyny to: ogłoszenie nowych тариф m.in. dla chorób wewnętrznych, przekroczenie wykonania ponad limit określony w umowie oraz zawarcie umowy na leczenie SM po niepowodzeniu terapii lekami pierwszego rzutu. Wzrost wyceny jednostki rozliczeniowej wiąże się z likwidacją współczynnika wzrostu wynagrodzeń w Szpitalach. Do tej pory podwyżki, czy to dla pielęgniarek, czy innego personelu medycznego były wypłacane z dodatkowego strumienia NFZ. Od lutego 2022r. podwyżki w ochronie zdrowia są sfinansowane przez podwyższenie wyceny świadczeń.

Tabela 48 Środki pozyskane z NFZ na działalność statutową 2021-2022

Rok	Środki pozyskane z NFZ (bez współczynnika wzrostu wynagrodzeń)	% wzrostu
2021	47 873 870,60 zł	
2022	74 319 004,39 zł	55,2%

Źródło: Opracowanie własne

REALIZACJA UMÓW ZAWARTYCH Z NARODOWYM FUNDUSZEM ZDROWIA

Decyzją ministra zdrowia, 31 marca 2022r. likwidacji uległy oddziały covidowe w Polsce i szpitale tymczasowe. W związku z likwidacją oddziałów covidowych i szpitali tymczasowych dla chorych na COVID-19, część placówek, w tym USK, wróciła do działalności sprzed pandemii. Wprowadzony w Polsce, od 20 marca 2020r., stan

epidemii został zniesiony Rozporządzeniem Rady Ministrów z dnia 13 maja 2022r. Zastąpiono go stanem zagrożenia epidemicznego.

W 2022r., w ramach zawartych z NFZ umów, Uniwersytecki Szpital Kliniczny w Olsztynie, zrealizował świadczenia na kwotę **71 938 724,59zł**, o 65,2% większą niż w roku poprzednim. Główną przyczyną wzrostu wartości wykonania była zmiana ceny jednostki rozliczeniowej.

Tabela 49 Zmiana ceny jednostki rozliczeniowej 2022r.

Umowa	cena jednostki rozliczeniowej na dzień 1.01.2022r.	cena jednostki rozliczeniowej na dzień 31.12.1.2022r.	% wzrostu
PSZ - RYCZAŁT	1,16 zł	1,62 zł	39,7%
PSZ - PAKIET ONKOLOGICZNY, świadczenia realizowane poza pakietem onkologicznym	1,00 zł	1,44 zł	44,0%
PSZ - Świadczenia udzielane osobom > 18 roku życia	1,08 zł	1,59 zł	47,2%
PSZ - badania Tomografii Komputerowej i Rezonansu Magnetycznego	0,93 zł	1,34 zł	44,1%
PSZ - Badania endoskopowe GASTROSKOPIA	1,04	1,48 zł	42,3%
PSZ - Programy lekowe	1,00 zł	1,40 zł	40,0%
PSZ - Rehabilitacja Ogólnoustrojowa w warunkach stacjonarnych	1,15 zł	2,03 zł	76,5%
PSZ - Rehabilitacja Ogólnoustrojowa w ośrodku dziennym	1,01 zł	1,74 zł	72,3%
PSZ - Rehabilitacja Kardiologiczna	1,05 zł	1,80 zł	71,4%
PSZ - Rehabilitacja Neurologiczna	1,10 zł	1,96 zł	78,2%
PSZ - AOS - Świadczenia w poradniach	1,16 zł	1,63 zł	40,5%
AOS POZA SIECIĄ - położnictwo i ginekologia	1,16 zł	1,54 zł	32,8%
AOS POZA SIECIĄ - okulistyka, logopedia	1,14 zł	1,54 zł	35,1%
AOS POZA SIECIĄ - chirurgia szczękowa	1,21 zł	1,54 zł	27,3%
ASDK - Badania endoskopowe - KOLONOSKOPIA	1,04 zł	1,42 zł	36,5%
ASDK MEDYCYNA NUKLEARNA	1,04 zł	1,34 zł	28,8%
REHABILITACJA POZA SIECIĄ - Lekarska Ambulatoryjna Opieka Rehabilitacyjna	1,20 zł	1,50 zł	25,0%
REHABILITACJA POZA SIECIĄ - Fizjoterapia Ambulatoryjna	1,05 zł	1,43 zł	36,2%
Zakład Rehabilitacji BUDZIK	1,60 zł	2,55 zł	59,4%
SOK - badania izotopowe	0,96 zł	1,45 zł	51,0%
SOK - terapia izotopowa	0,96	1,29 zł	34,4%
Izba Przyjęć	3 114,00 zł	6 210,00 zł	99,4%

Źródło: Opracowanie własne

Największy wzrost wykonania - 165,1% osiągnięto w zakresie umowy AMBULATORYJNA OPIEKA SPECJALISTYCZNA - BADANIA ENDOSKOPOWE PRZEWODU POKARMOWEGO - KOLONOSKOPIA. Wzrost jest wynikiem zmiany ceny jednostki rozliczeniowej oraz zatrudnienia lekarza w pracowni edoskopowej i zwiększenia ilości wykonanych badań.

O 93,7% zwiększyła się wartość świadczeń wykonanych w ramach umowy REHABILITACJA LECZNICZA - LECZENIE DOROSŁYCH CHORYCH ZE ŚPIĄCZKĄ. Jest to efekt wzrostu ceny jednostki rozliczeniowej o 59,4% oraz wzrostu wykorzystania łóżek o 9,3% w stosunku do roku poprzedniego.

Wartość świadczeń wykonanych w 2022r. w ramach umowy LECZENIE SZPITALNE - PSZ, w stosunku do roku 2021, zwiększyła się o 67%, w tym wartość świadczeń wykonanych w ramach ryczału o 70,6%.

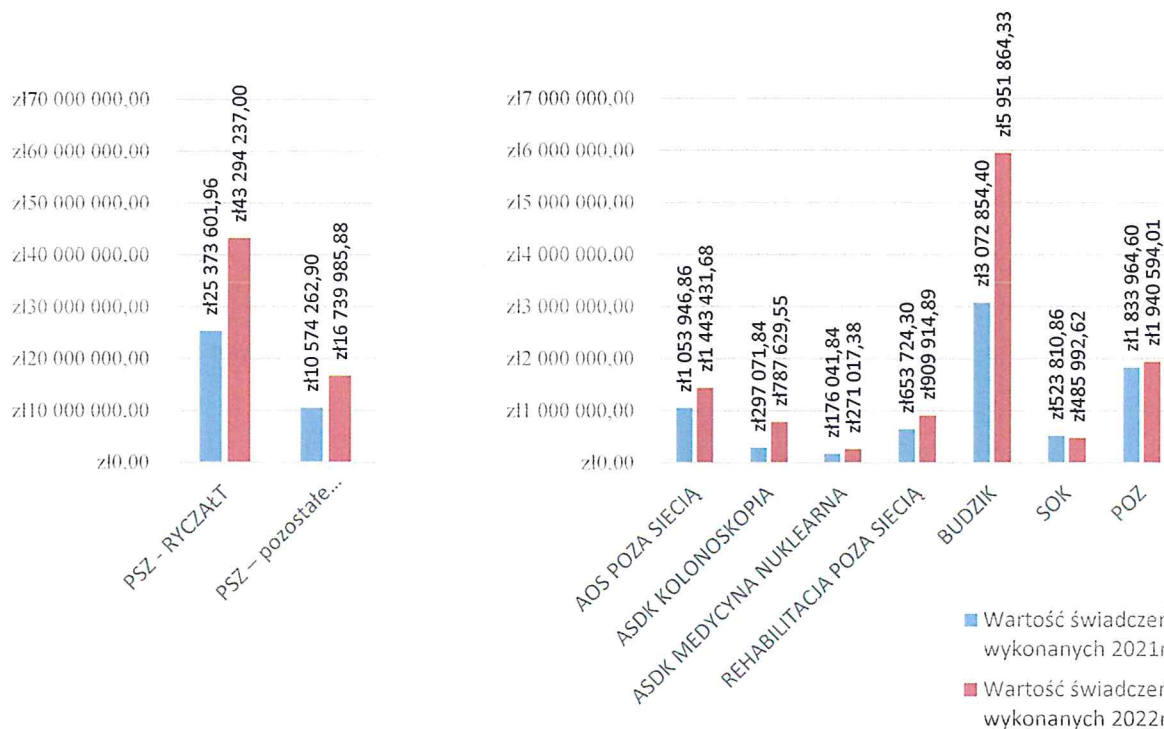
Wzrost ceny jednostki rozliczeniowej, w zakresie umowy ŚWIADCZENIA ZDROWOTNE KONTRAKTOWANE ODREBNIENIE - BADANIA IZOTOPOWE, o 51,0% nie zrekompensował spadku ilości wykonanych badań w 2022r. Wartość wykonania umowy zmniejszyła się o -7,2%.

Tabela 50 Realizacja świadczeń NFZ wg zawartych umów z NFZ 2021-2022r.

Umowa	Wartość świadczeń wykonanych 2021r.	Wartość świadczeń wykonanych 2022r.	% wzrostu/spadku
PSZ - RYCZAŁT	25 373 601,96 zł	43 294 237,00 zł	70,6%
PSZ – pozostałe świadczenia	10 574 262,90 zł	16 739 985,88 zł	58,3%
AOS POZA SIECIĄ	1 053 946,86 zł	1 443 431,68 zł	37,0%
ASDK KOLONOSKOPIA	297 071,84 zł	787 629,55 zł	165,1%
ASDK MEDYCINA NUKLEARNA	176 041,84 zł	271 017,38 zł	54,0%
REHABILITACJA POZA SIECIĄ	653 724,30 zł	909 914,89 zł	39,2%
BUDZIK	3 072 854,40 zł	5 951 864,33 zł	93,7%
SOK	523 810,86 zł	485 992,62 zł	-7,2%
II linia SM		114 057,25 zł	
POZ	1 833 964,60 zł	1 940 594,01 zł	5,8%
RAZEM	43 559 279,56zł	71 938 724,59 zł	65,2%

Źródło: Opracowanie własne

Wykres 13 Wartość wykonanych umów zawartych z NFZ w latach 2021-2022



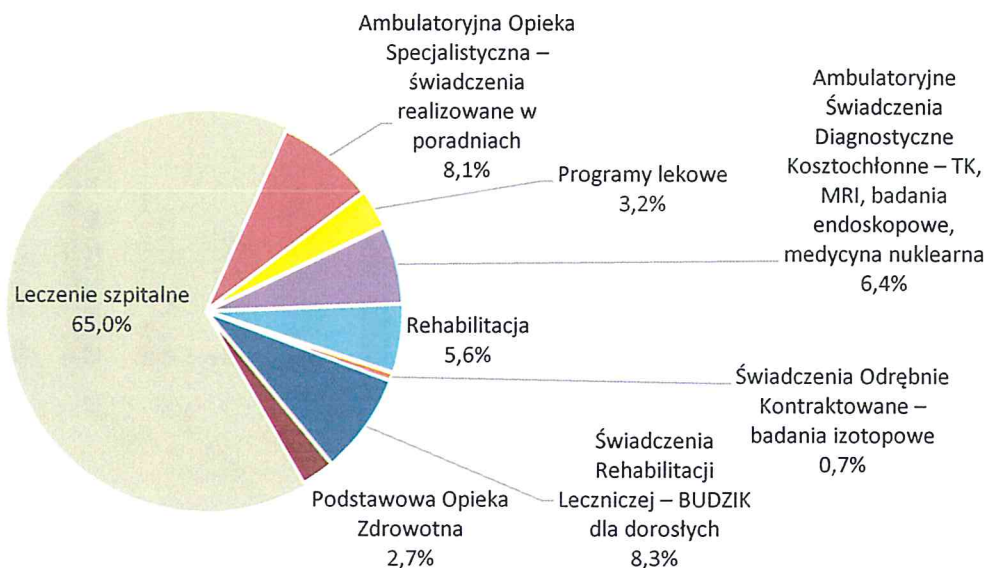

Biorąc pod uwagę rodzaj zrealizowanych w 2022r. świadczeń, największą pozycję w wykonaniu stanowią świadczenia, realizowane w oddziałach zabiegowych i niezabiegowych USK. Stanowią one 65,0% wartości wszystkich świadczeń zrealizowanych na rzecz pacjentów ubezpieczonych. 13,9% w wykonaniu stanowią świadczenia z zakresu rehabilitacji, w tym świadczenia zrealizowane dla pacjentów Kliniki BUDZIK stanowią 8,3% wykonania. Świadczenia specjalistyczne realizowane w poradniach USK stanowią 8,1% wykonania. 4 pozycję pod względem wartości wykonania zajmuje, realizowana w USK, diagnostyka obrazowa TK i MRI oraz diagnostyka endoskopowa i badania nuklearne – 6,4%.

Tabela 51 Realizacja świadczeń wg rodzaju świadczeń 2022r..

Zakres świadczeń	2022r	udział %
Leczenie szpitalne	46 761 045,86 zł	65,0%
Ambulatoryjna Opieka Specjalistyczna – świadczenia realizowane w poradniach	5 806 051,87 zł	8,1%
Programy lekowe	2 321 936,65 zł	3,2%
Ambulatoryjne Świadczenia Diagnostyczne Kosztochłonne – TK, MRI, badania endoskopowe, medycyna nuklearna	4 616 768,59 zł	6,4%
Rehabilitacja	4 054 470,66 zł	5,6%
Świadczenia Odrębnie Kontraktowane – badania izotopowe	485 992,62 zł	0,7%
Świadczenia Rehabilitacji Leczniczej – BUDZIK dla dorosłych	5 951 864,33 zł	8,3%
Podstawowa Opieka Zdrowotna	1 940 594,01 zł	2,7%
RAZEM	71 938 724,59 zł	

Źródło: Opracowanie własne

Wykres 14 Udział % wykonania świadczeń wg rodzaju 2022r.



W okresie pandemii ograniczono, udzielanie niektórych świadczeń, głównie z powodu:

- przekształcanie dotychczasowych oddziałów w oddziały covidowe oraz zapewnienie łóżek pacjentom z rozpoznaniem lub podejrzeniem COVID-19,

- zalecenia Ministra Zdrowia oraz Narodowego Funduszu Zdrowia w sprawie ograniczenia do niezbędnego minimum lub czasowego zawieszenia udzielania świadczeń wykonywanych planowo,
- ograniczenia funkcjonowania poszczególnych komórek organizacyjnych szpitali w związku z ogniskami epidemicznymi SARS-CoV-2,
- wzrostu absencji personelu medycznego.

Ograniczenie przyjmowania pacjentów z innymi chorobami, często przewlekłymi w okresie pandemii, w znaczący sposób przyczyniło się do zmniejszenia wartości wykonania w lecznictwie szpitalnym w 2021r. W trakcie trwania epidemii szpitale, w tym USK, miały problem z realizacją w całości kontraktów zawartych z NFZ, a wartość udzielonych świadczeń była niższa niż w 2020 r. o 3,8%. Zniesienie ograniczeń związanych z pandemią, powrót do normalnego funkcjonowania oraz dofinansowanie szpitali spowodowało, że wartość wykonanych w USK świadczeń wzrosła, w stosunku do roku 2021, o 65,2%.

Tabela 52 Realizacja świadczeń NFZ wg rodzaju świadczeń 2021-2022r.

Zakres świadczeń	2021r.	2022r	% wzrostu/ spadku
Leczenie szpitalne	27 312 944,19 zł	46 761 045,86 zł	71,2%
Ambulatoryjna Opieka Specjalistyczna – świadczenia realizowane w poradniach	3 578 862,01 zł	5 806 051,87 zł	62,2%
Programy lekowe	1 891 435,94 zł	2 321 936,65 zł	22,8%
Ambulatoryjne Świadczenia Diagnostyczne Kosztochłonne – TK, MRI, badania endoskopowe, medycyna nuklearna	2 927 933,76 zł	4 616 768,59 zł	57,7%
Rehabilitacja	2 417 473,77 zł	4 054 470,66 zł	67,7%
Świadczenia Odrębnie Kontraktowane – badania izotopowe	523 810,87 zł	485 992,62 zł	-7,2%
Świadczenia Rehabilitacji Leczniczej – BUDZIK dla dorosłych	3 072 854,40 zł	5 951 864,33 zł	93,7%
Podstawowa Opieka Zdrowotna	1 833 964,60 zł	1 940 594,01 zł	5,8%
RAZEM	43 559 279,55 zł	71 938 724,59 zł	65,2%

Źródło: Opracowanie własne

Lecznictwo szpitalne

W ogólnej wartości świadczeń zrealizowanych w 2022r. w ramach lecznictwa szpitalnego

- 3,8% (5,3% w 2021r.) stanowiły świadczenia z rozpoznaniem onkologicznym zrealizowane w ramach pakietu onkologicznego lub poza pakietem onkologicznym,
- 3,6% (4,2% w 2021r.) stanowiły świadczenia ambulatoryjne udzielone w IP – rozliczenie w ramach ryczału,
- 92,6% (90,6% w 2021r.) stanowiły świadczenia realizowane w oddziałach USK, rozliczane w ramach ryczału,
- 0,003% (0,02% w 2021r.) stanowiły świadczenia udzielane osobom do ukończenia 18 roku życia

Najwyższą pozycję pod względem wartości wykonanych, w leczeniu szpitalnym, zajmują świadczenia zrealizowane w Klinice Neurochirurgii. Stanowią one 25,3% wartości wykonania.

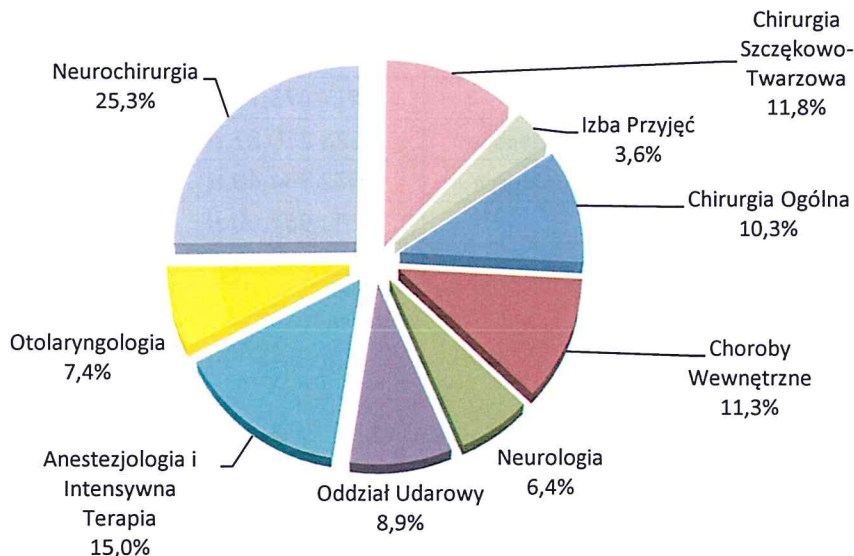
Tabela 53 Lecznictwo szpitalne - realizacja świadczeń wg zakresów działalności 2022r.

zakres	Wartość świadczeń wykonanych 2022r.	% wzrostu/spadku
Chirurgia Ogólna	4 829 066,35 zł	10,3%
Choroby Wewnętrzne	5 277 677,44 zł	11,3%
Neurologia	2 979 216,75 zł	6,4%
Oddział Udarowy	4 152 566,69 zł	8,9%
Anestezjologia i Intensywna Terapia	6 994 653,33 zł	15,0%
Otolaryngologia	3 475 840,13 zł	7,4%
Neurochirurgia	11 849 982,25 zł	25,3%
Chirurgia Szcękowo-Twarzowa	5 498 843,40 zł	11,8%
Izba Przyjęć	1 703 199,52 zł	3,6%
RAZEM	46 761 045,86 zł	

Źródło: Opracowanie własne

* W związku z kilkukrotną zmianą ceny punktu rozliczeniowego w ciągu 2022r., wartość wykonania w ramach ryczałtu wyliczono na podstawie ilości zrealizowanych punktów oraz ceny jednostki rozliczeniowej obowiązującej w danym okresie rozliczeniowym.

Wykres 15 Lecznictwo szpitalne - udział % wartości wykonania świadczeń wg rodzajów działalności 2022r.



Likwidacja łóżek COVID oraz powrót do normalnego funkcjonowania, po zakończeniu okresu pandemii, a także wzrost wyceny świadczeń poprzez zwiększenie ceny jednostki rozliczeniowej, zaznaczył się wzrostem wartości wykonania na wszystkich oddziałach USK. O 121,8% więcej środków przekazano na sfinansowanie świadczeń wykonanych w 2022r. w Klinice Anestezjologii i Intensywnej Terapii. Ponad 87% więcej środków przekazano na sfinansowanie świadczeń zrealizowanych w Klinice Otolaryngologii (87,8%) i Neurochirurgii (87,6%). Mimo zmian kadrowych

w Klinice Neurochirurgii w 2022r., oddział zwiększył wartość wykonania, w związku ze zwiększeniem ilości zrealizowanych w II półroczu, wysoko wycenionych procedur, rozliczanych grupami A22 DUŻE ZABIEGI NA RDZENIU KRĘGOWYM I W KANAŁE KRĘGOWYM - 12422pkt i H52 ZABIEGI NA KRĘGOSŁUPIE Z ZASTOSOWANIEM IMPLANTÓW – 15 040pkt.

Tabela 54 Lecznictwo szpitalne - realizacja świadczeń NFZ wg rodzaju działalności 2021-2022r.

zakres	Wartość świadczeń wykonanych 2021r.	Wartość świadczeń wykonanych 2022r.	% wzrostu/spadku
Chirurgia Ogólna	3 126 003,48 zł	4 829 066,35 zł	54,5%
Choroby Wewnętrzne	3 585 649,40 zł	5 277 677,44 zł	47,2%
Neurologia	1 689 847,00 zł	2 979 216,75 zł	76,3%
Oddział Udarowy	2 965 271,44 zł	4 152 566,69 zł	40,0%
Anestezjologia i Intensywna Terapia	3 154 073,68 zł	6 994 653,33 zł	121,8%
Otolaryngologia	1 851 084,13 zł	3 475 840,13 zł	87,8%
Neurochirurgia	6 318 109,51 zł	11 849 982,25 zł	87,6%
Chirurgia Szczykowo-Twarzowa	3 481 559,04 zł	5 498 843,40 zł	57,9%
Izba Przyjęć	1 140 932,83 zł	1 703 199,52 zł	49,3%
RAZEM	27 312 530,51 zł	46 761 045,86 zł	71,2%

Źródło: Opracowanie własne

Ambulatoryjna Opieka Specjalistyczna

W 2022r., USK realizował Ambulatoryjne Świadczenia Specjalistyczne w ramach:

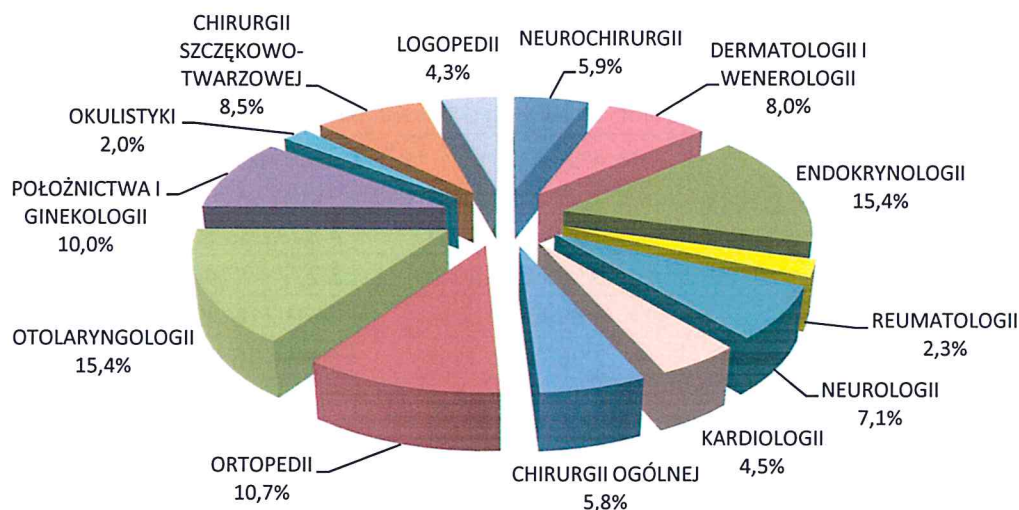
- Podstawowego systemu zabezpieczeń (PSZ), w poradniach: neurochirurgicznej, dermatologicznej, endokrynologicznej, reumatologicznej, neurologicznej, kardiologicznej, chirurgii ogólnej, chirurgii urazowo-ortopedycznej i otorynolaryngologicznej,
- Odrębnej umowy poza siecią, w poradniach: ginekologiczno-położniczej, okulistycznej, chirurgii szczykowo-twarzowej oraz logopedycznej.

W ogólnej wartości świadczeń zrealizowanych w ramach Ambulatoryjnych Świadczeń Specjalistycznych

- 16,7%% (10,9% w 2021r.) stanowiły świadczenia pierwszorazowe,
- 18,6% (19,5% w 2021r.) stanowiły świadczenia zabiegowe skojarzone,
- 0,5% (0,7% w 2021r.) stanowiły świadczenia ze wskazań nagłych,
- 0,3% (0,5% w 2021r.) stanowiły świadczenia udzielone osobom do ukończenia 18 roku życia,
- 0,6% (0,5% w 2021r) stanowiły świadczenia z rozpoznaniem nowotworowym wykazane do rozliczenia w pakiecie lub poza pakietem onkologicznym,
- 63,3% (67,9% w 2021r.) stanowiły świadczenia pozostałe.

Największy udział procentowy w wartości wykonania ambulatoryjnych świadczeń specjalistycznych miały poradnie: Otorynolaryngologiczna – 15,4% i Endokrynologiczna 15,4%. 10% wartości wykonania wypracowała poradnia Ginekologiczno-położnicza. Udział każdej z pozostałych poradni w wartości wykonania nie przekroczył 10%.

Wykres 16 Ambulatoryjne Świadczenia Specjalistyczne - udział % wartości wykonania świadczeń wg zakresów świadczeń 2022r.



W porównaniu z rokiem 2021, wartość wykonanych ambulatoryjnych świadczeń specjalistycznych wzrosła o 62,2%. Wszystkie poradnie zwiększyły wykonanie w stosunku do roku 2021, za wyjątkiem poradni reumatologicznej i okulistycznej, w przypadku których nastąpiło zawieszenie działalności w związku z brakiem personelu. Wzrost wartości wykonania w poradniach był wynikiem zwiększenia wykonania oraz zwiększenia wartości jednostki rozliczeniowej średnio o 33,3%. Największy wzrost wartości wykonania o 224,1% dotyczy poradni Endokrynologicznej. Jest to związane z zatrudnieniem dodatkowego lekarza w poradni.

Tabela 55 Realizacja świadczeń NFZ 2021-2022r. w rodzaju Ambulatoryjna Opieka Specjalistyczna

zakres	Wartość świadczeń wykonanych 2021r.	Wartość świadczeń wykonanych 2022r.	% wzrostu/spadku
NEUROCHIRURGII	193 012,25 zł	340 388,27 zł	76,4%
DERMATOLOGII I WENEROLOGII	306 627,36 zł	465 655,46 zł	51,9%
ENDOKRYNOLOGII	276 484,70 zł	895 964,26 zł	224,1%
REUMATOLOGII	145 721,39 zł	134 647,13 zł	-7,6%
NEUROLOGII	225 979,21 zł	412 357,25 zł	82,5%
KARDIOLOGII	199 117,83 zł	263 434,63 zł	32,3%
CHIRURGII OGÓLNEJ	242 800,07 zł	335 858,68 zł	38,3%
ORTOPEDII I TRAUMATOLOGII NARZĄDU RUCHU	388 475,15 zł	621 927,66 zł	60,1%
OTOLARYNGOLOGII	546 697,21 zł	892 386,85 zł	63,2%
POŁOŻNICTWA I GINEKOLOGII	416 290,68 zł	582 543,92 zł	39,9%
OKULISTYKI	154 161,51 zł	116 738,35 zł	-24,3%
CHIRURGII SZCZĘKOWO-TWARZOWEJ	295 439,98 zł	493 453,50 zł	67,0%
LOGOPEDII	188 054,68 zł	250 695,90 zł	33,3%
Razem	3 578 862,01 zł	5 806 051,86 zł	62,2%

Źródło: Opracowanie własne

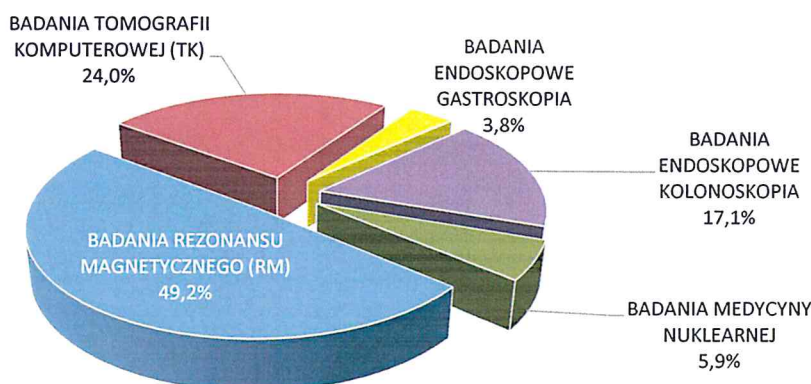
Ambulatoryjne Świadczenia Diagnostyczne Kosztochłonne (ASDK)

W 2022r., USK realizował Ambulatoryjne Świadczenia Diagnostyczne Kosztochłonne (ASDK), w ramach:

- Podstawowego systemu zabezpieczeń (PSZ) – badania rezonansu magnetycznego, tomografii komputerowej oraz badania endoskopowe - gastroskopia,
- odrębnej umowy poza siecią – badania endoskopowe - kolonoskopia, oraz badania medycyny nuklearnej.

Rezonans magnetyczny i tomografia komputerowa, to jedne z najnowocześniejszych badań obrazowych, stosowanych we współczesnej medycynie. Ich udział procentowy, w wartości wykonania ambulatoryjnych świadczeń diagnostycznych kosztochłonnych, wyniósł w 2022r. 73,2% (80,5% w 2021r.). Badania rezonansu magnetycznego, stanowiły 49,2% (55,9% w 2021r.) wartości wykonania. Badania TK stanowiły 24% (24,6% w 2021r.) wartości wykonania. Zmiana udziału procentowego w wartości wykonanych jest wynikiem, m.in wzrostu ilości wykonanych badań endoskopowych. Ich udział w wartości wykonania w 2021r. stanowił 13,5% a w 2022r. 20,9%.

Wykres 17 ASDK - udział % w wartości wykonania 2022r.



Wartość zrealizowanych w 2022r. świadczeń, w rodzaju Ambulatoryjne Świadczenia Diagnostyczne Kosztochłonne, wzrosła w porównaniu z rokiem poprzednim o 57,7%. Największy wzrost wartości wykonania, dotyczy badań endoskopowych. Zatrudnienie lekarza w pracowni endoskopowej oraz wzrost ceny jednostki rozliczeniowej o 42,3% w przypadku gastrokopii i o 36,5% w przypadku kolonoskopii, w efekcie przyniosły wzrost wykonania w stosunku do roku poprzedniego o 78,7% gastrokopie i 165,1% kolonoskopie.

Tabela 56 Realizacja świadczeń NFZ 2021-2022r.w rodzaju ASDK

zakres	Wartość świadczeń wykonanych 2021r.	Wartość świadczeń wykonanych 2022r.	% wzrostu/spadku
BADANIA REZONANSU MAGNETYCZNEGO (RM)	1 637 034,42 zł	2 273 498,19 zł	38,9%
BADANIA TOMOGRAFII KOMPUTEROWEJ (TK)	719 472,38 zł	1 108 923,40 zł	54,1%
BADANIA ENDOSKOPOWE GASTROSKOPIA	98 313,28 zł	175 700,07zł	78,7%
BADANIA ENDOSKOPOWE KOLONOSKOPIA	297 071,84 zł	787 629,55 zł	165,1%
BADANIA MEDYCyny NUKLEARNEJ	176 041,84 zł	271 017,38 zł	54,0%
Razem	2 927 933,76 zł	4 616 768,59 zł	57,7%

Źródło: Opracowanie własne

Świadczenia rehabilitacyjne

W 2022r., USK realizował Świadczenia rehabilitacyjne w ramach umowy:

- Leczenie Szpitalne - PSZ - rehabilitacja ogólnoustrojowa stacjonarna i dzienna, rehabilitacja kardiologiczna i rehabilitacja neurologiczna,
- Rehabilitacja lecznicza – ambulatoryjna opieka rehabilitacyjna i fizjoterapia ambulatoryjna,
- Rehabilitacja lecznicza – leczenie dorosłych chorych ze śpiączką.

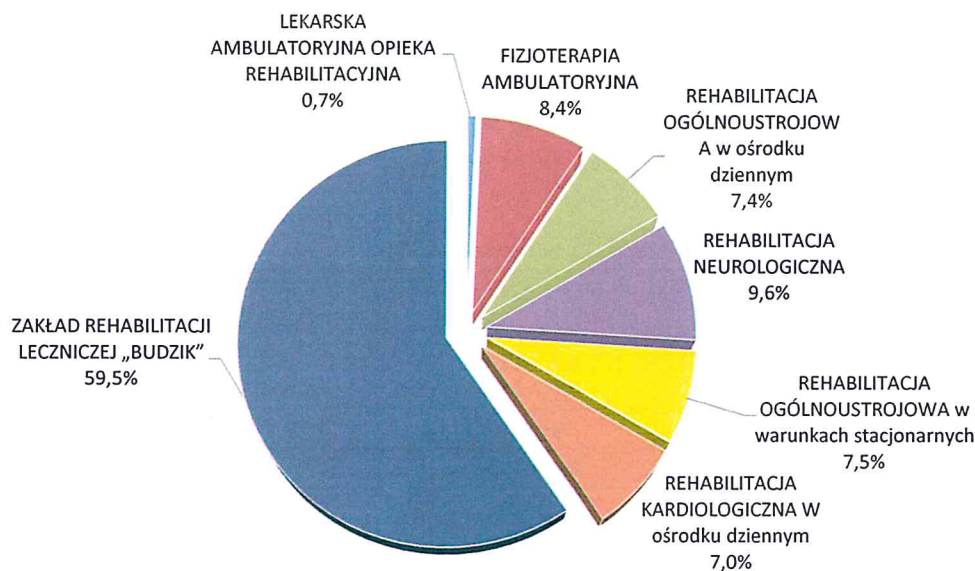
Klinika "Budzik" dla dorosłych funkcjonuje od grudnia 2016r. Początkowo na oddziale było osiem łóżek, obecnie jest ich 15. Budzik to oddział szpitalny, na którym rehabilitowani są pacjenci ze stanem minimalnej świadomości. Jest to stan potencjalnie odwracalny.

Największy udział procentowy, w wartości wykonanych świadczeń rehabilitacyjnych, mają świadczenia stacjonarne, zrealizowane w Klinice Rehabilitacji Leczniczej „BUDZIK” dla dorosłych –59,5% (56,0% w 2021r.). Udział procentowy pozostałych zakresów zawiera się w przedziale 7-9,5%, za wyjątkiem lekarskiej ambulatoryjnej opieki rehabilitacyjnej, której udział wynosi 0,7% i zmniejszył się w stosunku do roku poprzedniego o 0,9%.

Tabela 57 Świadczenia rehabilitacyjne 2022r. – udział % wg zakresów działalności

rodzaj	Udział % 2021r.	Udział %2022r.
LEKARSKA AMBULATORYJNA OPIEKA REHABILITACYJNA	1,6%	0,7%
FIZJOTERAPIA AMBULATORYJNA	10,3%	8,4%
REHABILITACJA OGÓLNOUSTROJOWA w ośrodku dziennym	9,1%	7,4%
REHABILITACJA NEUROLOGICZNA	13,4%	9,6%
REHABILITACJA OGÓLNOUSTROJOWA w warunkach stacjonarnych	5,6%	7,5%
REHABILITACJA KARDIOLOGICZNA W ośrodku dziennym	4,1%	7,0%
ZAKŁAD REHABILITACJI LECZNICZEJ „BUDZIK”	56,0%	59,5%

Wykres 18 Świadczenia rehaabilyacyjne - udział % wartości wykonania wg zakresów 2022r.



W 2022r., wartość świadczeń, realizowanych w ramach umów zawartych z NFZ, w rodzaju świadczenia rehabilitacyjne, w porównaniu do roku poprzedniego, wzrosła o 82,3%, najwięcej w rehabilitacji Kardiologicznej o 213,6% i Ogólnoustrojowej o 144,0%. Głównym powodem wzrostu wartości wykonania był wzrost wartości jednostki rozliczeniowej, w przypadku świadczeń rehabilitacyjnych realizowanych w ramach umowy PSZ średnio o 74%, w przypadku rehabilitacji ambulatoryjnej poza siecią o 30% i rehabilitacji realizowanej w klinice BUDZIK o 59,4%. Mimo wzrostu wartości jednostki rozliczeniowej w zakresie lekarskiej ambulatoryjnej opieki rehabilitacyjnej, wartość wykonania w tym zakresie spadła, w porównaniu do roku poprzedniego o 22,8%.

Tabela 58 Realizacja świadczeń NFZ 2021-2022r. w rodzaju Świadczenia Rehabilitacyjne

zakres	Wartość świadczeń wykonanych 2021r.	Wartość świadczeń wykonanych 2022r.	% wzrostu/spadku
LEKARSKA AMBULATORYJNA OPIEKA REHABILITACYJNA	87 768,00 zł	67 788,00 zł	-22,8%
FIZJOTERAPIA AMBULATORYJNA	565 956,30 zł	842 126,89 zł	48,8%
REHABILITACJA OGÓLNOUSTROJOWA w ośrodku dziennym	498 294,72 zł	736 515,78 zł	47,8%
REHABILITACJA NEUROLOGICZNA	734 815,00 zł	957 366,08 zł	30,3%
REHABILITACJA OGÓLNOUSTROJOWA w warunkach stacjonarnych	306 552,96 zł	747 837,45 zł	144,0%
REHABILITACJA KARDIOLOGICZNA W ośrodku dziennym	224 086,80 zł	702 836,46 zł	213,6%
ZAKŁAD REHABILITACJI LECZNICZEJ „BUDZIK”	3 072 854,40 zł	5 951 864,33 zł	93,7%
Razem	5 490 328,17 zł	10 006 334,99 zł	82,3%

Źródło: Opracowanie własne

W 2020r. wyłączono z rehabilitacji kardiologicznej pacjentów po zawale i objęto ich leczeniem w ramach prowadzonego, przez Szpital Wojewódzki, odrębnie finansowanego, programu „Kompleksowa Opieka Specjalistyczna Zawał (KOS) (rozliczenia między szpitalne). Przychód z tytułu realizacji programu wzrósł w porównaniu do roku poprzedniego o 55,8%.

Tabela 59 Realizacja programu KOS 2021-2022

zakres	2021r..	2022r.	% wzrostu/spadku
Liczba osobodni	2 212	2 330	
Wartość	171 872,40zł	267 785,28zł	55,8%

Źródło: Opracowanie własne

Świadczenia Odrębnie Kontraktowane

W 2022r., podobnie jak w roku poprzednim, USK nie realizował świadczeń w zakresie terapii izotopowej, natomiast w zakresie badań izotopowych wykonanie, w porównaniu do roku 2021 spadło o -7,2%. W 2022r. USK wykonał 74 badania scyntygrafii całego ciała z zastosowaniem znakowanych analogów somatostatyny, o 19 mniej niż w roku 2021 (średniomiesięcznie 6 badań) oraz 1 badanie scyntygrafii całego ciała z zastosowaniem cytrynianu galu, o 16 mniej niż w roku 2021r.

Tabela 60 Świadczenia Odrębnie Kontraktowane – wartość wykonania w latach 2021-2022

zakres	Wartość świadczeń wykonanych 2021r.	Wartość świadczeń wykonanych 2022r.	% wzrostu/spadku
BADANIA IZOTOPOWE	523 810,87 zł	485 992,62 zł	-7,2%
TERAPIA IZOTOPOWA			
Razem	523 810,87 zł	485 992,62zł	

Źródło: Opracowanie własne

Programy zdrowotne

W 2022r. USK realizował świadczenia w zakresie programów zdrowotnych w ramach umowy:

- Leczenie Szpitalne PSZ – leczenie chorych na stwardnienie rozsiane oraz leczenie immunoglobulinami chorób neurologicznych.
- Leczenie Szpitalne – leczenie stwardnienia rozsianego po niepowodzeniu terapii lekami pierwszego rzutu lub szybko rozwijającej się ciężkiej postaci stwardnienia rozsianego lub pierwotnie postępującej postaci stwardnienia rozsianego.

USK w lipcu 2022r zawarł z NFZ odrębną umowę, na realizację programu leczenia stwardnienia rozsianego, po niepowodzeniu lekami pierwszego rzutu. W listopadzie 2022r., w związku z wprowadzonymi przez NFZ zmianami, leczenie po niepowodzeniu lekami pierwszego rzutu włączono do umowy Leczenie Szpitalne PSZ.

W 2022r., w ramach programu SM, leczonych było 64 pacjentów (58 w 2021r.), natomiast w ramach programu leczenia przetoczeniami immunoglobulin 8 pacjentów (7 w 2021r.). 79,8 % wartości wykonania przypada na realizację programu leczenia SM, 20,2% na realizację programu leczenia przetoczeniami immunoglobulin.

Wykres 19 Programy lekowe - udział % wartości wykonania świadczeń wg zakresów świadczeń 2022r.




Tabela 61 Programy lekowe w latach 2021-2022, udział % wg rodzaju programu

zakres	Udział % 2021r.	Udział % 2022r.
PROGRAM LEKOWY - LECZENIE STWARDNIENIA ROZSIANEGO	79,3%	79,8%
PROGRAM LEKOWY - LECZENIE PRZETOCZENIAMI IMMUNOGLOBULIN W CHOROBYCH NEUROLOGICZNYCH	20,7%	20,2%

Źródło: Opracowanie własne

W 2022r. wartość świadczeń udzielonych pacjentom objętym leczeniem, w ramach programów zdrowotnych, zwiększyła się, w stosunku do roku poprzedniego, o 22,8%. Wzrost wartości udzielonych świadczeń był konsekwencją zwiększenia, liczby pacjentów objętych programem Leczenia Stwardnienia Rozsianego, zawarcia dodatkowej umowy na leczenie SM po niepowodzeniu lekami pierwszego rzutu oraz zmianą ceny jednostki rozliczeniowej związanej z podaniem i diagnostyką (wzrost o 40%).

Tabela 62 Programy zdrowotne – realizacja świadczeń 2021-2022r.

zakres	Wartość świadczeń wykonanych 2021r.	Wartość świadczeń wykonanych 2022r.	% wzrostu/spadku
PROGRAM LEKOWY - LECZENIE STWARDNIENIA ROZSIANEGO	207 042,57 zł	273 864,12 zł	32,3%
LEKI W PROGRAMIE LEKOWYM - LECZENIE STWARDNIENIA ROZSIANEGO	1 293 746,98 zł	1 465 560,41 zł	13,3%
PROGRAM LEKOWY - LECZENIE PRZETOCZENIAMI IMMUNOGLOBULIN W CHOROBYCH NEUROLOGICZNYCH	23 254,40 zł	20 390,87 zł	-12,3%
LEKI W PROGRAMIE LEKOWYM - LECZENIE PRZETOCZENIAMI IMMUNOGLOBULIN W CHOROBYCH NEUROLOGICZNYCH	367 392,00 zł	448 064,00 zł	22,0%
Program lekowy - LECZENIE STWARDNIENIA ROZSIANEGO PO NIEPOWODZENIU TERAPII LEKAMI PIERWSZEGO RZUTU LUB SZYBKO ROZWIJAJĄCEJ SIĘ CIĘŻKIEJ POSTACI STWARDNIENIA ROZSIANEGO LUB PIERWOTNIE POSTĘPUJĄCEJ POSTACI STWARDNIENIA ROZSIANEGO		14 281,33 zł	
Leki w Programie Lekowym - LECZENIE STWARDNIENIA ROZSIANEGO PO NIEPOWODZENIU TERAPII LEKAMI PIERWSZEGO RZUTU LUB SZYBKO ROZWIJAJĄCEJ SIĘ CIĘŻKIEJ POSTACI STWARDNIENIA ROZSIANEGO LUB PIERWOTNIE POSTĘPUJĄCEJ POSTACI STWARDNIENIA ROZSIANEGO		99 775,92 zł	
Razem	1 891 435,94 zł	2 321 936,65 zł	22,8%

Źródło: Opracowanie własne

Tabela 63 UMOWY NFZ - REALIZACJA 2022r.

UMOWA	KONTRAKT PIERWOTNY	ANEKSY	RAZEM poziom finansowania	Wykonanie potwierdzone w NFZ	RAZEM świadczenia opłacone NFZ	Koszty świadczeń wynikające z rozporządzenia zmieniającego	świadczenia nieopłacone/nadpł acone (wykonanie - opłacone)
RYCZAŁT	15 833 462,63 zł	108 104,22 zł	15 941 566,85 zł	43 294 237,00 zł	43 388 291,93 zł	3 286 794,71 zł	
PSZ	42 524 800,43 zł	865 669,41 zł	43 390 469,84 zł	16 739 985,88 zł	16 739 985,88 zł		
AOS POZA SIECIĄ	1 354 995,56 zł	85 038,26 zł	1 440 033,82 zł	1 443 431,68 zł	1 443 431,68 zł		
ASDK KOLONOSKOPIA	139 967,70 zł	425 440,37 zł	565 408,07 zł	787 629,55 zł	787 629,55 zł		
ASDK MEDYCYNĄ NUKLEARNA	190 577,01 zł	74 516,23 zł	265 093,24 zł	271 017,38 zł	271 017,38 zł		
REHABILITACJA POZA SIECIĄ	915 839,36 zł	-14 074,06 zł	901 765,30 zł	909 914,89 zł	869 733,46 zł		40 181,43 zł
BUDZIK	4 245 312,50 zł	937 489,98 zł	5 182 802,48 zł	5 951 864,33 zł	5 951 864,33 zł	44 715,25 zł	
SOK	656 640,75 zł	-152 608,89 zł	504 031,86 zł	485 992,62 zł	485 992,62 zł		
II LINIA SM	205 884,75 zł	-138 041,82 zł	67 842,93 zł	114 057,25 zł	114 057,25 zł		
POZ				1 940 594,01 zł	1 940 594,01 zł		
RAZEM	66 067 480,69 zł	2 191 533,70 zł	68 259 014,39 zł	71 938 724,59 zł	71 992 598,09 zł	3 331 509,96 zł	40 181,43 zł
Dodatkowe środki związane z COVID					2 326 406,31 zł		

Źródło: Opracowanie własne